Kreisfreie Stadt Chemnitz

		Straftaten insgesamt				Fälle 2017 nach Straftatenobergruppen							
11	Kreisfreie Stadt Chemnitz	Anzahl 2017	Entwicklung 2016/2017		Fälle 2017 auf 100 000 Einwohner	Straftaten gegen das Leben	Straftaten gg. d. sexuelle Selbst-bestimmung	Rohheitsdelikte u. Straftaten gg. d. persönl. Freiheit	Diebstahl ohne erschwerende Umstände	Diebstahl unter erschwerenden Umständen	Vermögens- u. Fälschungs-delikte	alle sonstigen Straftaten nach dem StGB	Verstöße gegen strafrechtliche Nebengesetze
01	Zentrum	5 644	-	884	41 953	-	39	738	1 382	763	1 075	979	668
02	Schloßchemnitz	1 299	-	18	9 418	-	15	168	182	468	144	258	64
11	Furth	208	-	23	14 121	-	1	31	27	70	22	42	15
12	Glösa-Draisdorf	98	-	15	2 689	-	-	12	11	24	20	26	5
13	Borna-Heinersdorf	361	+	31	5 442	-	2	50	56	95	52	87	19
14	Ebersdorf	2 716	-	904	41 226	1	3	67	72	67	274	158	2 074
15	Hilbersdorf	1 036	-	30	15 168	1	4	83	410	204	152	144	38
16	Euba	26	+	8	1 325	-	-	6	3	3	3	10	1
21	Sonnenberg	2 139	-	16	14 369	2	21	312	291	544	385	460	124
22	Lutherviertel	430	+	11	8 436	-	3	43	55	170	23	120	16
23	Yorckgebiet	294	+	5	4 158	-	2	41	49	90	34	68	10
24	Gablenz	866	+	43	5 563	-	11	75	153	309	67	226	25
25	Adelsberg	96	-	28	1 491	-	4	11	11	28	17	22	3
26	Kleinolbersdorf-Altenhain	24	-	4	1 087	-	-	2	5	7	2	7	1
41	Altchemnitz	1 043	-	106	17 444	1	8	77	182	289	270	184	32
42	Bernsdorf	1 082	-	217	7 394	-	5	55	208	410	154	190	60
43	Reichenhain	55	-	9	2 047	-	-	6	6	13	11	16	3
44	Erfenschlag	16	-	17	1 706	-	-	1	6	4	2	3	-
45	Harthau	99	-	37	4 154	-	4	6	12	42	13	12	10
46	Einsiedel	65	-	12	1 810	-	1	14	5	17	8	15	5
47	Klaffenbach	43	-	22	1 947	-	1	-	8	12	8	12	2
61	Helbersdorf	526	+	111	8 277	3	3	70	81	159	74	123	13
62	Markersdorf	537	+	109	4 629	-	12	69	100	179	67	99	11
63	Morgenleite	439	+	69	10 386	1	4	49	111	111	65	90	8
64	Hutholz	377	-	90	7 260	-	7	41	61	106	63	88	11
81	Kapellenberg	531	+	159	9 859	1	8	38	50	269	93	57	15
82	Kappel	999	+	5	10 179	2	15	109	153	465	95	132	28
83	Schönau	350	+	28	8 685	-	1	32	53	140	69	40	15
84	Stelzendorf	133	-	2	9 808	-	-	5	52	19	42	14	1
85	Siegmar	226	-	2	5 438	-	1	18	39	94	20	45	9
86	Reichenbrand	210	-	30	3 365	-	1	17	33	89	30	31	9
87	Mittelbach	42	-	2	1 913	-	-	10	4	4	7	16	1
91	Kaßberg	1 688	+	306	9 391	-	11	92	220	726	216	297	126
92	Altendorf	868	-	66	7 169	1	8	84	150	343	104	158	20
93	Rottluff	40	-	15	3 512	-	-	9	5	8	8	8	2
94	Rabenstein	149	+	1	3 258	-	4	16	45	39	5	33	7
95	Grüna	102	-	40	1 902	1	1	7	16	15	23	38	1
96	Röhrsdorf	329	-	92	11 100	-	1	20	110	56	100	41	1
97	Wittgensdorf	116	+	41	2 802	-	1	18	10	19	19	38	11
	39 Stadtteile	25 302	-	1 754	10 249	14	202	2 502	4 427	6 470	3 836	4 387	3 464
	Chemnitz insgesamt	25 452	-	1 784	10 332	14	204	2 520	4 444	6 477	3 890	4 418	3 485

Kreisfreie Stadt Chemnitz – Straftaten insgesamt 2017 nach Stadtteilen

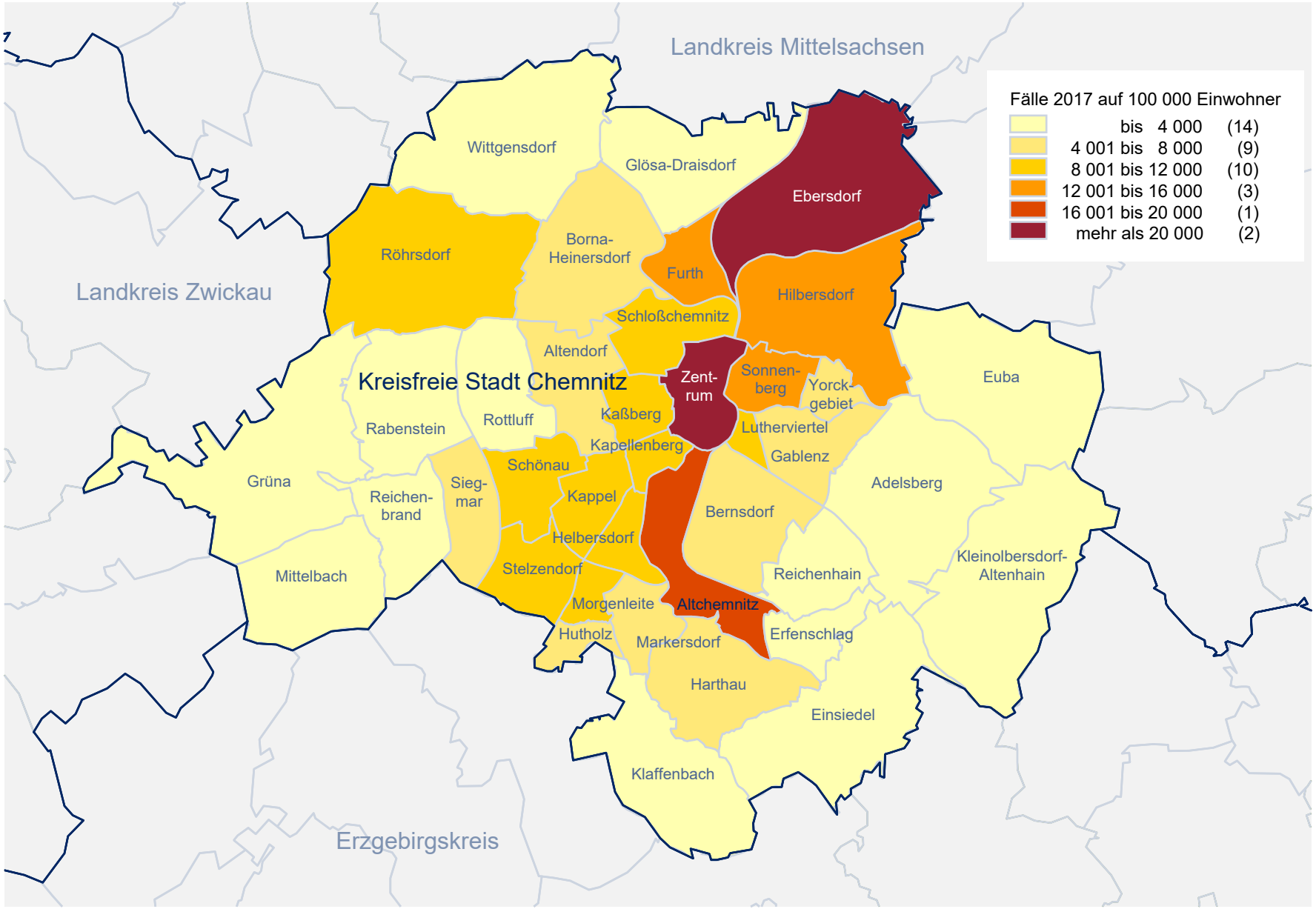

Landeshauptstadt Dresden*

12	Kreisfreie Stadt Dresden	Straftaten insgesamt Anzahl 2017	Entwicklung 2016/2017	Fälle 2017 auf 100 000 Einwohner	Fälle 2017 nach Straftatenobergruppen: Straftaten gegen das Leben	Straftaten gg. d. sexuelle Selbstbestimmung	Rohheitsdelikte u. Straftaten gg. d. persönl. Freiheit	Diebstahl ohne erschwerende Umstände	Diebstahl unter erschwerenden Umständen	Vermögens- u. Fälschungsdelikte	alle sonstigen Straftaten nach dem StGB	Verstöße gegen strafrechtliche Nebengesetze
01	Innere Altstadt	2 709	+ 56	157 959	1	11	205	1 074	398	469	357	194
02	Pirnaische Vorstadt	749	- 202	12 777	-	12	65	114	160	131	199	68
03	Seevorstadt-Ost/Großer Garten/Strehlen-Nordwest	5 238	- 1 742	70 669	-	27	386	1 838	456	966	840	725
04	Wilsdruffer Vorstadt/Seevorstadt-West	1 352	- 253	16 203	-	7	124	272	361	308	187	93
05	Friedrichstadt	2 443	+ 374	26 778	1	14	215	384	438	243	307	841
06	Johannstadt-Nord	861	- 81	6 987	5	17	68	200	239	164	132	36
07	Johannstadt-Süd	764	+ 18	6 231	-	7	84	222	175	124	125	27
11	Äußere Neustadt (Antonstadt)	4 099	+ 272	22 784	3	42	473	1 280	734	388	824	355
12	Radeberger Vorstadt	582	+ 21	6 590	-	9	68	103	151	74	117	60
13	Innere Neustadt	1 691	- 67	22 206	-	13	122	539	271	263	384	99
14	Leipziger Vorstadt	1 678	- 123	13 010	-	10	151	290	366	300	395	166
15	Albertstadt	650	- 116	21 452	-	14	66	112	85	55	137	181
21	Stadt Neudorf/Pieschen-Süd	1 036	- 17	8 669	-	6	95	161	246	191	268	69
22	Mickten/Übigau	761	- 91	5 901	-	11	57	223	190	140	106	34
23	Kaditz	816	- 102	14 520	-	1	32	317	160	190	88	28
24	Trachau	762	+ 25	7 463	1	8	60	137	238	113	173	32
25	Pieschen-Nord/Trachenberge/ Leipziger Vorstadt-Nordwest	830	- 128	6 554	-	13	81	177	213	93	185	68
31	Klotzsche/Flughafen/Industriegebiet/Hellerberge	679	- 110	4 822	-	2	46	118	114	145	158	96
32	Wilschdorf/Rähnitz/Hellerau	154	- 46	2 443	-	-	25	18	46	27	27	11
35	Weixdorf/Lausa/Friedersdorf/Gomlitz/Marsdorf	153	- 38	2 539	1	2	16	36	33	36	25	4
36	Langebrück/Heidehof/Schönborn	62	- 41	1 407	-	7	13	7	8	11	14	2
41	Loschwitz/Wachwitz	244	- 21	4 329	-	1	23	35	49	76	51	9
42	Bühlau/Weißer Hirsch/Rochwitz/Dresdner Heide	325	- 28	2 835	1	5	39	55	67	68	75	15
43	Niederpoyritz/Hosterwitz/Pillnitz/Oberpoyritz/Söbrigen	100	- 13	2 924	1	-	14	19	17	17	30	2
45	Weißig	199	- 12	3 468	1	1	25	31	48	35	52	6
46	Gönnsdorf/Pappritz/Cunnersdorf/Helfenberg/ Eichbusch/Rockau	64	+ 5	1 575	-	-	9	4	8	19	19	5
47	Schönfeld/Schullwitz/Borsberg/Eschdorf/Rossendorf/ Krieschendorf/Malschendorf/Reitzendorf/Zaschendorf	46	- 2	1 391	-	2	11	5	6	10	11	1
51	Blasewitz/Neugruna	24 264	+ 23 590	236 077	1	6	47	155	142	23 782	102	29
52	Striesen-Ost	580	+ 25	3 829	-	3	53	90	222	108	85	19
53	Striesen-Süd/Johannstadt-Südost	1 047	+ 237	9 293	-	3	93	99	173	560	103	16
54	Striesen-West	633	- 204	4 787	-	5	48	158	225	92	89	16
55	Tolkewitz/Seidnitz-Nord	167	- 3	1 470	-	3	25	23	56	27	28	5
56	Seidnitz/Dobritz	1 172	+ 18	8 757	-	9	119	236	390	213	170	35
57	Gruna/Strehlen-Nordost	602	+ 3	4 522	-	3	75	113	194	115	94	8
61	Leuben	855	- 43	7 101	-	12	110	197	247	148	111	30
62	Laubegast	452	- 3	3 689	-	13	55	112	90	103	61	18
63	Kleinzschachwitz/Meußlitz/Zschieren	185	- 28	2 136	-	3	13	27	68	29	38	7
64	Großzschachwitz/Sporbitz	233	- 22	3 633	1	4	23	38	75	43	38	11
71	Prohlis-Nord	744	- 8	11 956	-	9	93	267	157	78	119	21
72	Prohlis-Süd	775	- 52	8 825	1	16	152	88	143	146	186	43
73	Niedersedlitz	276	- 36	4 684	-	7	29	45	80	33	72	10
74	Luga/Lockwitz/Nickern/Kauscha	625	- 40	9 222	-	2	26	258	108	152	69	10
75	Torna/Leubnitz-Neuostra	431	- 177	3 037	-	4	38	60	114	87	110	18
76	Strehlen	1 075	- 102	9 852	-	11	113	254	278	178	190	51
77	Reick	535	+ 11	9 993	1	7	79	95	155	78	92	28
81	Südvorstadt-West	1 700	- 77	12 901	1	9	106	274	301	705	227	77
82	Südvorstadt-Ost	736	- 34	8 424	1	5	111	131	193	78	175	42
83	Räcknitz/Zschertnitz/Strehlen-Südwest	448	+ 31	4 588	-	3	35	94	145	52	97	22
84	Kleinpestitz/Kaitz/Mockritz/Gostritz	325	+ 36	4 400	-	1	24	61	114	71	45	9
85	Coschütz/Gittersee	205	- 9	3 478	-	-	22	20	76	29	52	6
86	Plauen	474	- 39	4 012	-	3	42	96	169	64	93	7
90	Cossebaude/Mobschatz/Oberwartha	373	+ 85	4 912	1	1	28	47	75	158	57	6
91	Cotta	678	- 15	5 976	-	7	70	123	204	123	119	32
92	Löbtau-Nord	769	- 238	8 372	-	6	75	122	232	149	127	58
93	Löbtau-Süd	978	- 149	8 577	1	10	88	214	298	140	168	59
94	Naußlitz/Wölfnitz/Dölzschen/Roßthal/Neunimptsch	417	- 192	4 449	-	1	38	136	120	44	65	13
95	Gorbitz-Süd	641	- 237	7 229	1	12	126	89	147	74	145	47
96	Gorbitz-Ost	432	- 24	7 005	-	5	56	116	82	37	103	33
97	Gorbitz-Nord/Neu-Omsewitz	473	- 132	7 646	-	5	83	107	79	69	115	15
98	Stetzsch/Kemnitz/Briesnitz/Omsewitz/Leutewitz	353	- 156	3 179	-	4	41	45	119	59	61	24
99	Gompitz/Altfranken	207	- 7	4 739	-	-	7	89	51	27	30	3
	61 Stadtteile	72 907	+ 19 547	13 183	24	434	4 716	11 850	10 599	32 507	8 722	4 055
	Dresden insgesamt	78 410	+ 19 750	14 330	25	457	4 884	12 206	10 723	36 372	8 948	4 795

* siehe Vorbemerkungen zum Ermittlungsverfahren Anlagebetrug

Landeshauptstadt Dresden – Straftaten insgesamt 2017 nach Stadtteilen

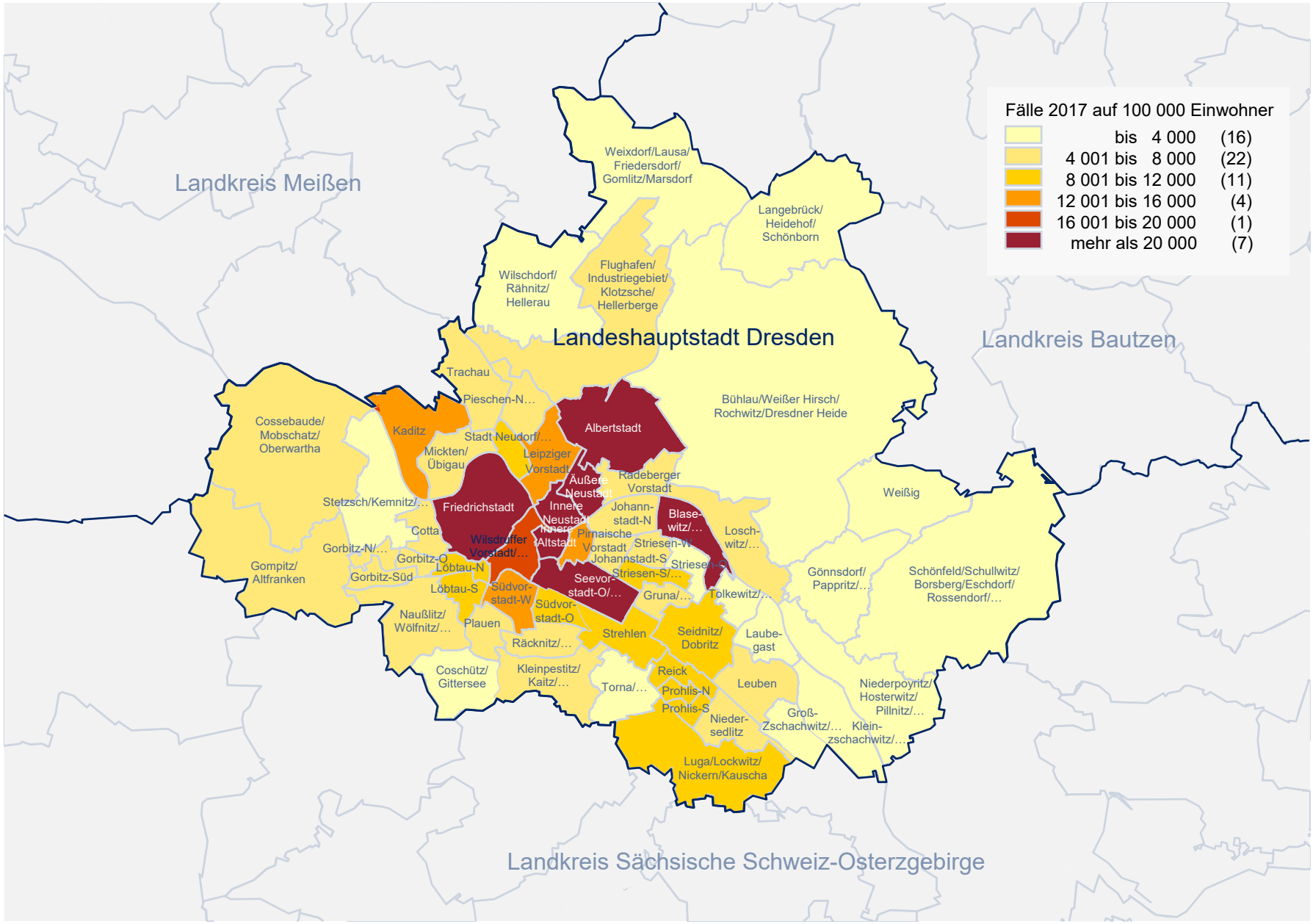

Kreisfreie Stadt Leipzig

13	Kreisfreie Stadt Leipzig	Anzahl 2 017	Entwicklung 2016/2017	Straftaten insgesamt Fälle 2017 auf 100 000 Einwohner	Straftaten gegen das Leben	Straftaten gg. d. sexuelle Selbst-bestimmung	Rohheitsdelikte u. Straftaten gg. d. persönl. Freiheit	Diebstahl ohne erschwerende Umstände	Diebstahl unter erschwerenden Umständen	Vermögens- u. Fälschungs-delikte	Fälle 2017 nach Straftatenobergruppen alle sonstigen Straftaten nach dem StGB	Verstöße gegen strafrechtliche Nebengesetze
00	Zentrum	5 051	- 1 031	284 884	1	14	341	2 095	1 070	669	340	521
01	Zentrum-Ost	3 427	+ 355	79 809	-	9	264	838	849	652	313	502
02	Zentrum-Südost	3 080	- 138	22 854	1	17	248	624	1 446	276	390	78
03	Zentrum-Süd	2 197	- 550	17 035	-	6	136	350	989	232	390	94
04	Zentrum-West	2 063	- 245	19 123	-	8	107	322	935	421	233	37
05	Zentrum-Nordwest	1 482	+ 83	14 174	-	6	79	201	874	102	180	40
06	Zentrum-Nord	4 095	- 636	45 688	-	30	319	1 360	726	723	553	384
10	Schönefeld-Abtnaundorf	1 419	- 19	11 289	-	10	195	163	556	179	263	53
11	Schönefeld-Ost	1 045	+ 120	10 749	-	4	132	154	363	202	140	50
12	Mockau-Süd	467	- 102	10 210	-	6	48	38	208	71	75	21
13	Mockau-Nord	812	- 2 047	7 313	-	9	117	154	263	101	131	37
14	Thekla	440	- 125	7 550	-	1	57	71	174	57	69	11
15	Plaußig-Portitz	111	- 42	4 182	-	1	15	16	46	10	20	3
20	Neustadt-Neuschönefeld	2 311	- 440	18 746	3	9	250	415	806	281	376	171
21	Volkmarsdorf	2 010	- 62	16 951	3	15	233	261	735	219	387	157
22	Anger-Crottendorf	1 409	+ 58	12 445	-	12	149	133	673	161	204	77
23	Sellerhausen-Stünz	1 049	- 245	11 816	-	6	108	129	454	150	155	47
24	Paunsdorf	2 129	- 235	14 692	2	26	278	489	637	325	309	63
25	Heiterblick	502	- 110	13 520	-	3	30	121	226	78	37	7
26	Mölkau	251	- 160	4 180	-	1	24	30	108	44	38	6
27	Engelsdorf	605	- 165	6 416	1	4	60	82	223	105	102	28
28	Baalsdorf	46	- 22	2 553	-	1	4	4	14	4	18	1
29	Althen-Kleinpösna	65	- 34	2 993	-	3	6	5	33	8	10	-
30	Reudnitz-Thonberg	3 310	- 375	15 734	2	13	205	858	1 320	372	439	101
31	Stötteritz	1 218	- 121	7 351	-	8	117	165	519	184	197	28
32	Probstheida	652	- 79	10 161	1	4	65	115	275	67	112	13
33	Meusdorf	240	+ 52	7 030	1	4	46	19	43	12	55	60
34	Liebertwolkwitz	304	- 29	5 736	-	3	37	27	91	78	59	9
35	Holzhausen	237	- 120	3 697	-	1	25	32	91	26	55	7
40	Südvorstadt	2 392	- 468	9 576	-	10	139	312	1 073	228	571	59
41	Connewitz	1 831	- 517	9 803	2	16	156	351	512	168	570	56
42	Marienbrunn	362	- 18	5 937	-	4	28	37	148	64	72	9
43	Lößnig	720	- 167	6 502	-	6	87	111	253	83	149	31
44	Dölitz-Dösen	412	- 355	8 803	-	-	46	69	122	40	105	30
50	Schleußig	1 164	+ 106	9 175	-	7	44	119	677	127	170	20
51	Plagwitz	2 374	- 240	15 406	-	10	120	563	883	339	389	70
52	Kleinzschocher	1 267	- 16	12 943	-	7	104	155	478	249	186	88
53	Großzschocher	1 049	- 171	11 503	-	4	91	206	438	123	143	44
54	Knautkleeberg-Knauthain	221	- 43	4 012	1	3	26	27	75	55	27	7
55	Hartmannsdorf-Knautnaundorf	68	- 24	5 163	1	-	6	8	31	6	13	3
60	Schönau	473	- 130	10 419	1	3	65	107	142	62	75	18
61	Grünau-Ost	548	- 93	7 156	-	5	71	79	242	52	89	10
62	Grünau-Mitte	1 659	- 280	12 685	-	16	219	355	414	236	304	115
63	Grünau-Siedlung	225	- 36	5 847	-	1	21	39	68	59	24	13
64	Lausen-Grünau	1 223	- 4	9 567	1	18	130	171	437	207	198	61
65	Grünau-Nord	712	- 106	8 261	-	8	99	122	242	69	139	33
66	Miltitz	97	+ 6	5 018	-	-	13	12	41	10	18	3
70	Lindenau	1 206	- 4	14 883	2	6	127	203	443	102	266	57
71	Altlindenau	2 632	- 420	15 633	1	9	199	542	823	443	420	195
72	Neulindenau	803	- 269	11 837	-	7	70	133	365	97	85	46
73	Leutzsch	983	- 41	9 639	-	1	73	170	374	152	161	52
74	Böhlitz-Ehrenberg	706	- 15	6 937	2	2	70	94	318	77	114	29
75	Burghausen-Rückmarsdorf	371	- 14	7 765	-	-	37	86	159	34	44	11
80	Möckern	3 617	+ 1 048	25 115	1	19	200	290	655	523	351	1 578
81	Wahren	619	+ 27	8 867	-	4	59	101	241	79	114	21
82	Lützschena-Stahmeln	771	+ 295	19 693	-	2	25	452	136	89	45	22
83	Lindenthal	273	- 113	4 191	-	2	19	40	126	44	30	12
90	Gohlis-Süd	2 206	+ 13	12 076	-	11	138	487	874	326	311	59
91	Gohlis-Mitte	1 080	- 18	6 589	-	6	80	85	631	111	142	25
92	Gohlis-Nord	535	- 34	6 004	1	5	61	94	205	67	84	18
93	Eutritzsch	2 166	- 153	15 059	2	9	155	295	611	250	263	581
94	Seehausen	612	- 294	26 748	-	5	28	359	78	93	36	13
95	Wiederitzsch	506	- 29	5 917	-	2	33	63	211	124	61	12
	63 Stadtteile	77 910	- 9 041	13 444	30	442	6 534	15 608	27 273	10 597	11 419	6 007
	Leipzig insgesamt	79 383	- 9 232	13 900	30	450	6 586	15 674	27 328	11 713	11 512	6 090
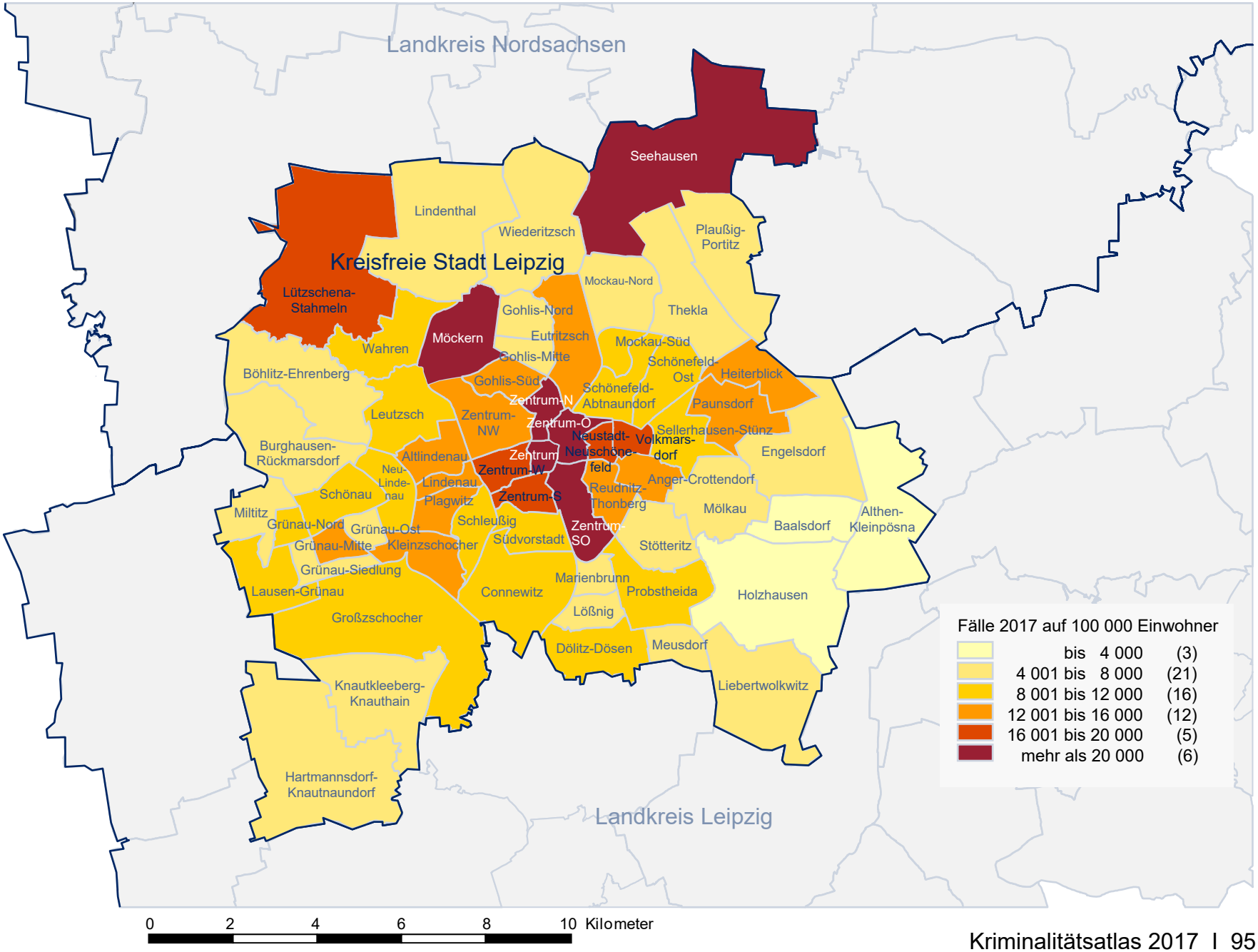
Kreisfreie Stadt Leipzig – Straftaten insgesamt 2017 nach Stadtteilen