



## **Tabellarische Übersicht zur Polizeilichen Kriminalstatistik 2024 der Polizeidirektion Zwickau**

### **Inhaltsverzeichnis**

1	Einordnende Übersichten	Seite 2
2	Übersicht zu ermittelten Tatverdächtigen	Seite 4
3	Übersicht Polizeidirektion Zwickau gesamt	Seite 6
4	Übersicht Vogtlandkreis	Seite 9
5	Übersicht Landkreis Zwickau	Seite 14
6	Übersicht Stadt Plauen	Seite 16
7	Übersicht Stadt Zwickau	Seite 20



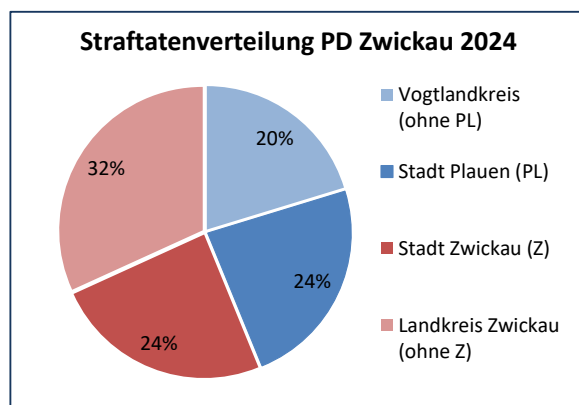
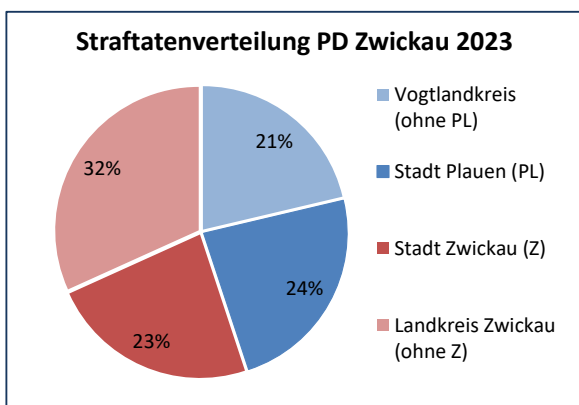
# 1 Einordnende Übersichten

## 1.1 Gesamtüberblick - Freistaat Sachsen

	2023				2024			
	Anzahl	Häufigkeitszahl	davon aufgeklärt	in %	Anzahl	Häufigkeitszahl	davon aufgeklärt	in %
PD Zwickau	26.579	4.982	16.203	61,0	26.932	5.072	16.141	59,9
PD Leipzig	93.709	8.706	50.398	53,8	95.477	8.831	50.286	52,7
PD Dresden	82.801	7.879	51.086	61,7	80.401	7.633	48.488	60,3
PD Chemnitz	46.179	5.259	29.886	64,7	45.510	5.184	29.828	65,5
PD Görlitz	46.123	8.426	32.513	70,5	48.736	8.943	34.992	71,8
Freistaat Sachsen	296.421	7.254	180.647	60,9	297.985	7.287	180.222	60,5

## 1.2 Gesamtüberblick - Polizeidirektion Zwickau

	2023				2024			
	Anzahl	Häufigkeitszahl	davon aufgeklärt	in %	Anzahl	Häufigkeitszahl	davon aufgeklärt	in %
Vogtlandkreis	11.940	5.362	7.343	61,5	11.800	5.337	7.240	61,4
Landkreis Zwickau	14.639	4.710	8.860	60,5	15.132	4.883	8.901	58,8
Stadt Plauen	6.277	9.692	4.066	64,8	6.339	9.611	3.869	61,0
Stadt Zwickau	6.198	7.110	4.033	65,1	6.567	7.480	3.969	60,4
PD Zwickau	26.579	4.982	16.203	61,0	26.932	5.072	16.141	59,9





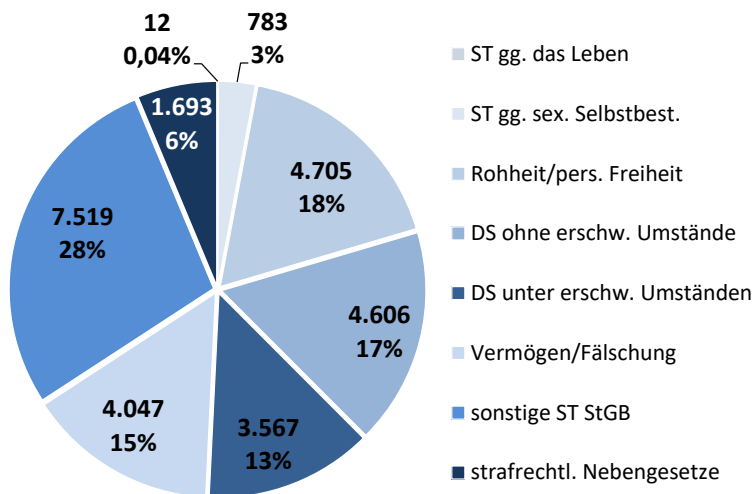
**1.3 Gesamtüberblick - Straftatengruppen bzgl. der Polizeidirektion Zwickau**  
2023 2024

	2023				2024			
	Anzahl	Anteil in %	davon aufgeklärt	in %	Anzahl	Anteil in %	davon aufgeklärt	in %
Straftaten (ST) gesamt	26.579	100,0	16.203	61,0	26.932	100,0	16.141	59,9
ST gg. das Leben	9	0,03	8	88,9	12	0,04	12	100,0
ST gg. sex. Selbstbest.	692	2,6	602	87,0	783	2,9	709	90,5
Rohheit/pers. Freiheit	4.334	16,3	3.882	89,6	4.705	17,5	4.242	90,2
DS ohne erschw. Umstände	4.221	15,9	2.269	53,8	4.606	17,1	2.447	53,1
DS unter erschw. Umständen	3.027	11,4	593	19,6	3.567	13,2	911	25,5
Vermögen/Fälschung	4.325	16,3	3.006	69,5	4.047	15,0	2.618	64,7
sonstige ST StGB	7.332	27,6	3.532	48,2	7.519	27,9	3.637	48,4
strafrechtl. Nebengesetze	2.639	9,9	2.311	87,6	1.693	6,3	1.565	92,4

**1.4 Gesamtüberblick - Kriminalitätsbereiche bzgl. der Polizeidirektion Zwickau**  
2023 2024

	2023				2024			
	Anzahl	Anteil in %	davon aufgeklärt	in %	Anzahl	Anteil in %	davon aufgeklärt	in %
Straftaten (ST) gesamt	26.579	100,0	16.203	61,0	26.932	100,0	16.141	59,9
ST ohne ausl.-spez. Delikte	26.030	97,9	15.693	60,3	26.599	98,8	15.814	59,5
Rauschgiftkriminalität	1.464	5,5	1.387	94,7	818	3,0	763	93,3
Gewaltkriminalität	941	3,5	785	83,4	1.053	3,9	893	84,8
Wirtschaftskriminalität	321	1,2	273	85,0	232	0,9	196	84,5
Straßenkriminalität	4.216	15,9	1.034	24,5	4.607	17,1	1.343	29,2

**Verteilung der Obergruppen PKS 2024**





## 2 Übersicht zu ermittelten Tatverdächtigen

### 2.1 Freistaat Sachsen

	gesamt	männlich	in %	Nicht- deutsche	in %	Er- wachsene	in %	Kinder	Ju- gendliche	Heran- wachsende
2020	96.668	72.235	74,7	25.757	26,6	77.132	79,8	3.828	7.733	7.975
2021	91.297	68.539	75,1	25.367	27,8	72.994	80,0	3.835	7.111	7.357
2022	103.914	79.322	76,3	36.533	35,2	80.909	77,9	5.245	8.924	8.836
2023	123.534	95.975	77,7	55.436	44,9	94.370	76,4	6.809	11.448	10.907
2024	121.243	93.183	76,9	53.165	43,8	92.702	76,5	7.129	11.077	10.335

### 2.2 Polizeidirektion Zwickau

	gesamt	männlich	in %	Nicht- deutsche	in %	Er- wachsene	in %	Kinder	Ju- gendliche	Heran- wachsende
2020	10.988	8.236	75,0	2.163	19,7	8.593	78,2	408	965	1.022
2021	10.428	7.733	74,2	1.975	18,9	8.191	78,5	429	908	900
2022	10.185	7.664	75,2	2.045	20,1	7.767	76,3	524	1.058	836
2023	11.515	8.667	75,3	2.963	25,7	8.701	75,6	629	1.241	944
2024	11.085	8.273	74,6	2.903	26,2	8.493	76,6	600	1.176	816

### 2.3 Vogtlandkreis

	gesamt	männlich	in %	Nicht- deutsche	in %	Er- wachsene	in %	Kinder	Ju- gendliche	Heran- wachsende
2020	5.120	3.818	74,6	1.219	23,8	3.987	77,9	186	420	527
2021	4.674	3.448	73,8	1.031	22,1	3.735	79,9	181	381	377
2022	4.475	3.369	75,3	1.022	22,8	3.427	76,6	229	470	349
2023	5.209	3.918	75,2	1.568	30,1	4.009	77,0	279	513	408
2024	5.028	3.709	73,8	1.518	30,2	3.922	78,0	276	459	371



## 2.4 Landkreis Zwickau

	gesamt	männlich	in %	Nicht- deutsche	in %	Er- wachsene	in %	Kinder	Ju- gendliche	Heran- wachsende
2020	5.984	4.519	75,5	983	16,4	4.696	78,5	227	550	511
2021	5.878	4.397	74,8	981	16,7	4.565	77,7	249	536	528
2022	5.816	4.388	75,4	1.057	18,2	4.425	76,1	295	601	495
2023	6.423	4.849	75,5	1.428	22,2	4.789	74,6	351	736	547
2024	6.169	4.653	75,4	1.430	23,2	4.658	75,5	325	728	458

## 2.5 Stadt Plauen

	gesamt	männlich	in %	Nicht- deutsche	in %	Er- wachsene	in %	Kinder	Ju- gendliche	Heran- wachsende
2020	2.604	1.925	73,9	751	28,8	1.995	76,6	86	225	298
2021	2.283	1.672	73,2	608	26,6	1.813	79,4	82	175	213
2022	2.181	1.616	74,1	629	28,8	1.658	76,0	113	220	190
2023	2.658	1.962	73,8	947	35,6	2.005	75,4	152	260	241
2024	2.507	1.817	72,5	919	36,7	1.936	77,2	136	227	208

## 2.6 Stadt Zwickau

	gesamt	männlich	in %	Nicht- deutsche	in %	Er- wachsene	in %	Kinder	Ju- gendliche	Heran- wachsende
2020	2.804	2.124	75,7	620	22,1	2.195	78,3	109	261	239
2021	2.519	1.894	75,2	562	22,3	1.937	76,9	101	233	248
2022	2.595	1.972	76,0	597	23,0	1.941	74,8	133	259	262
2023	2.885	2.169	75,2	786	27,2	2.140	74,2	157	331	257
2024	2.748	2.070	75,3	785	28,6	2.070	75,3	133	312	233



### 3 Übersicht Polizeidirektion Zwickau gesamt

#### 3.1 Alle Straftaten - Polizeidirektion Zwickau

	Straftaten			Häufig- keitszahl	Tatverdächtige					
	Anzahl	davon aufgeklärt	in %		gesamt	Nicht- deutsche	Er- wachsene	Kinder	Ju- gendliche	Heran- wachsene
2020	27.323	17.531	64,2	5.050	10.988	2.163	8.593	408	965	1.022
2021	25.013	15.745	62,9	4.667	10.428	1.975	8.191	429	908	900
2022	24.158	14.542	60,2	4.550	10.185	2.045	7.767	524	1.058	836
2023	26.579	16.203	61,0	4.982	11.515	2.963	8.701	629	1.241	944
2024	26.932	16.141	59,9	5.072	11.085	2.903	8.493	600	1.176	816

#### 3.2 Straftaten ohne AuslG/AsylVfG/FreizügG - Polizeidirektion Zwickau

	Straftaten			Häufig- keitszahl	Tatverdächtige					
	Anzahl	davon aufgeklärt	in %		gesamt	Nicht- deutsche	Er- wachsene	Kinder	Ju- gendliche	Heran- wachsene
2020	26.858	17.068	63,5	4.965	10.603	1.784	8.286	401	934	982
2021	24.696	15.438	62,5	4.608	10.166	1.716	7.982	416	893	875
2022	23.923	14.316	59,8	4.505	9.988	1.850	7.618	506	1.042	822
2023	26.030	15.693	60,3	4.879	11.058	2.509	8.350	610	1.207	891
2024	26.599	15.814	59,5	5.010	10.777	2.599	8.241	590	1.163	783

#### 3.3 Straftaten gegen das Leben - Polizeidirektion Zwickau

	Straftaten			Häufig- keitszahl	Tatverdächtige					
	Anzahl	davon aufgeklärt	in %		gesamt	Nicht- deutsche	Er- wachsene	Kinder	Ju- gendliche	Heran- wachsene
2020	12	12	100,0	2	12	4	10	0	0	2
2021	16	16	100,0	3	19	2	18	0	0	1
2022	9	9	100,0	2	10	0	10	0	0	0
2023	9	8	88,9	2	10	2	10	0	0	0
2024	12	12	100,0	2	14	5	12	0	2	0

#### 3.4 Straftaten gegen die sexuelle Selbstbestimmung - Polizeidirektion Zwickau

	Straftaten			Häufig- keitszahl	Tatverdächtige					
	Anzahl	davon aufgeklärt	in %		gesamt	Nicht- deutsche	Er- wachsene	Kinder	Ju- gendliche	Heran- wachsene
2020	465	411	88,4	86	347	49	251	35	34	27
2021	620	563	90,8	116	473	59	307	42	82	42
2022	741	693	93,5	140	651	103	367	60	162	62
2023	692	602	87,0	130	545	96	341	65	102	37
2024	783	709	90,5	147	681	134	385	96	149	51



### 3.5 Rohheitsdelikte und Straftaten gegen die persönliche Freiheit - Polizeidirektion Zwickau

	Straftaten			Häufig- keitszahl	Tatverdächtige					
	Anzahl	davon aufgeklärt	in %		gesamt	Nicht- deutsche	Er- wachsene	Kinder	Ju- gendliche	Heran- wachsende
2020	3.796	3.411	89,9	702	3.028	511	2.469	84	255	220
2021	3.809	3.427	90,0	711	2.937	513	2.374	117	224	222
2022	3.858	3.460	89,7	727	3.046	588	2.448	101	275	222
2023	4.334	3.882	89,6	812	3.383	772	2.682	129	349	223
2024	4.705	4.242	90,2	886	3.603	827	2.776	174	412	241

### 3.6 Diebstahl ohne erschwerende Umstände - Polizeidirektion Zwickau

	Straftaten			Häufig- keitszahl	Tatverdächtige					
	Anzahl	davon aufgeklärt	in %		gesamt	Nicht- deutsche	Er- wachsene	Kinder	Ju- gendliche	Heran- wachsende
2020	3.852	2.010	52,2	712	1.570	303	1.128	135	179	128
2021	3.607	1.865	51,7	673	1.497	326	1.144	104	149	100
2022	3.875	1.845	47,6	730	1.619	407	1.079	186	233	121
2023	4.221	2.269	53,8	791	1.992	552	1.296	255	298	143
2024	4.606	2.447	53,1	867	1.977	642	1.397	163	272	145

### 3.7 Diebstahl unter erschwerenden Umständen - Polizeidirektion Zwickau

	Straftaten			Häufig- keitszahl	Tatverdächtige					
	Anzahl	davon aufgeklärt	in %		gesamt	Nicht- deutsche	Er- wachsene	Kinder	Ju- gendliche	Heran- wachsende
2020	3.386	840	24,8	626	527	141	422	13	47	45
2021	2.797	613	21,9	522	494	119	390	10	48	46
2022	2.809	604	21,5	529	424	142	329	11	41	43
2023	3.027	593	19,6	567	484	167	373	20	56	35
2024	3.567	911	25,5	672	548	225	445	9	48	46

### 3.8 Vermögens- und Fälschungsdelikte - Polizeidirektion Zwickau

	Straftaten			Häufig- keitszahl	Tatverdächtige					
	Anzahl	davon aufgeklärt	in %		gesamt	Nicht- deutsche	Er- wachsene	Kinder	Ju- gendliche	Heran- wachsende
2020	4.900	4.033	82,3	906	2.643	567	2.222	28	154	239
2021	4.040	3.169	78,4	754	2.465	542	2.116	35	120	194
2022	3.754	2.801	74,6	707	2.265	511	1.927	37	105	196
2023	4.325	3.006	69,5	811	2.480	791	2.034	40	175	231
2024	4.047	2.618	64,7	762	2.207	696	1.902	26	125	154



### 3.9 Sonstige Straftatbestände StGB - Polizeidirektion Zwickau

	Straftaten				Tatverdächtige					
	Anzahl	davon aufgeklärt	in %	Häufigkeitszahl	gesamt	Nicht-deutsche	Er-wachsene	Kinder	Ju-gendliche	Heran-wachsende
2020	7.904	3.941	49,9	1.461	3.177	350	2.375	159	340	303
2021	7.646	3.734	48,8	1.427	3.058	359	2.296	169	321	272
2022	6.967	3.227	46,3	1.312	2.800	344	2.064	160	346	230
2023	7.332	3.532	48,2	1.374	3.059	434	2.292	169	346	252
2024	7.519	3.637	48,4	1.416	3.173	522	2.343	210	395	225

### 3.10 Strafrechtliche Nebengesetze - Polizeidirektion Zwickau

	Straftaten				Tatverdächtige					
	Anzahl	davon aufgeklärt	in %	Häufigkeitszahl	gesamt	Nicht-deutsche	Er-wachsene	Kinder	Ju-gendliche	Heran-wachsende
2020	3.008	2.873	95,5	556	2.559	745	1.820	41	303	395
2021	2.478	2.358	95,2	462	2.099	518	1.540	25	226	308
2022	2.145	1.903	88,7	404	1.752	429	1.304	31	194	223
2023	2.639	2.311	87,6	495	2.141	781	1.605	39	223	274
2024	1.693	1.565	92,4	319	1.475	520	1.147	26	133	169

### 3.11 Gewaltkriminalität - Polizeidirektion Zwickau

	Straftaten				Tatverdächtige					
	Anzahl	davon aufgeklärt	in %	Häufigkeitszahl	gesamt	Nicht-deutsche	Er-wachsene	Kinder	Ju-gendliche	Heran-wachsende
2020	792	665	84,0	146	815	216	583	28	108	96
2021	779	665	85,4	145	803	199	538	59	100	106
2022	811	691	85,2	153	815	228	522	52	139	102
2023	941	785	83,4	176	932	319	637	43	151	101
2024	1.053	893	84,8	198	1.083	355	661	80	225	117

### 3.12 Rauschgiftkriminalität - Polizeidirektion Zwickau

	Straftaten				Tatverdächtige					
	Anzahl	davon aufgeklärt	in %	Häufigkeitszahl	gesamt	Nicht-deutsche	Er-wachsene	Kinder	Ju-gendliche	Heran-wachsende
2020	1.729	1.642	95,0	320	1.448	164	931	21	212	284
2021	1.660	1.592	95,9	310	1.399	176	955	9	193	242
2022	1.317	1.254	95,2	248	1.181	167	856	4	143	178
2023	1.464	1.387	94,7	274	1.294	232	938	13	150	193
2024	818	763	93,3	#DIV/0!	735	113	548	6	79	102





### 3.13 Wirtschaftskriminalität - Polizeidirektion Zwickau

	Straftaten			Häufig- keitszahl	Tatverdächtige					
	Anzahl aufgeklärt	davon in %			gesamt	Nicht- deutsche	Er- wachsene	Kinder	Ju- gendliche	Heran- wachsende
2020	251	239	95,2	46	199	26	198	0	0	1
2021	284	273	96,1	53	215	45	210	0	1	4
2022	265	237	89,4	50	183	29	175	0	3	5
2023	321	273	85,0	60	194	39	185	0	1	8
2024	232	196	84,5	44	171	37	166	0	1	4

### 3.14 Straßenkriminalität - Polizeidirektion Zwickau

	Straftaten			Häufig- keitszahl	Tatverdächtige					
	Anzahl aufgeklärt	davon in %			gesamt	Nicht- deutsche	Er- wachsene	Kinder	Ju- gendliche	Heran- wachsende
2020	5.029	1.457	29,0	930	1.115	214	708	78	179	150
2021	4.304	1.108	25,7	803	1.027	194	644	89	152	142
2022	4.276	1.085	25,4	805	1.046	230	615	78	233	120
2023	4.216	1.034	24,5	790	1.094	255	658	81	213	142
2024	4.607	1.343	29,2	868	1.212	343	748	101	229	134

## 4 Übersicht Vogtlandkreis

### 4.1 Alle Straftaten - Vogtlandkreis

	Straftaten			Häufig- keitszahl	Tatverdächtige					
	Anzahl aufgeklärt	davon in %			gesamt	Nicht- deutsche	Er- wachsene	Kinder	Ju- gendliche	Heran- wachsende
2020	11.570	7.720	66,7	5.120	5.120	1.219	3.987	186	420	527
2021	10.894	7.062	64,8	4.865	4.674	1.031	3.735	181	381	377
2022	10.613	6.369	60,0	4.794	4.475	1.022	3.427	229	470	349
2023	11.940	7.343	61,5	5.362	5.209	1.568	4.009	279	513	408
2024	11.800	7.240	61,4	5.337	5.028	1.518	3.922	276	459	371

### 4.2 Straftaten ohne AusIG/AsylVfG/FreizügG - Vogtlandkreis

	Straftaten			Häufig- keitszahl	Tatverdächtige					
	Anzahl aufgeklärt	davon in %			gesamt	Nicht- deutsche	Er- wachsene	Kinder	Ju- gendliche	Heran- wachsende
2020	11.221	7.373	65,7	4.965	4.823	926	3.756	179	395	493
2021	10.687	6.862	64,2	4.773	4.497	855	3.584	175	376	362
2022	10.491	6.252	59,6	4.739	4.370	918	3.353	220	458	339
2023	11.518	6.955	60,4	5.173	4.854	1.215	3.737	266	483	368
2024	11.530	6.975	60,5	5.215	4.770	1.236	3.707	268	451	344



#### 4.3 Straftaten gegen das Leben - Vogtlandkreis

	Straftaten			Häufig- keitszahl	Tatverdächtige					
	Anzahl	davon aufgeklärt	in %		gesamt	Nicht- deutsche	Er- wachsene	Kinder	Ju- gendliche	Heran- wachsende
2020	9	9	100,0	4	9	3	7	0	0	2
2021	6	6	100,0	3	9	1	8	0	0	1
2022	6	6	100,0	3	7	0	7	0	0	0
2023	4	3	75,0	2	3	1	3	0	0	0
2024	9	9	100,0	4	9	3	7	0	2	0

#### 4.4 Straftaten gegen die sexuelle Selbstbestimmung - Vogtlandkreis

	Straftaten			Häufig- keitszahl	Tatverdächtige					
	Anzahl	davon aufgeklärt	in %		gesamt	Nicht- deutsche	Er- wachsene	Kinder	Ju- gendliche	Heran- wachsende
2020	202	177	87,6	89	164	28	109	25	15	15
2021	280	251	89,6	125	230	36	157	19	38	16
2022	293	269	91,8	132	274	46	177	23	54	20
2023	272	235	86,4	122	219	46	141	22	37	19
2024	308	277	89,9	139	279	62	171	35	52	21

#### 4.5 Rohheitsdelikte und Straftaten gegen die persönliche Freiheit - Vogtlandkreis

	Straftaten			Häufig- keitszahl	Tatverdächtige					
	Anzahl	davon aufgeklärt	in %		gesamt	Nicht- deutsche	Er- wachsene	Kinder	Ju- gendliche	Heran- wachsende
2020	1.688	1.520	90,0	747	1.336	246	1.090	33	106	107
2021	1.666	1.509	90,6	744	1.279	259	1.038	40	102	99
2022	1.621	1.461	90,1	732	1.279	267	1.052	29	107	91
2023	1.843	1.636	88,8	828	1.436	377	1.170	53	129	84
2024	2.043	1.853	90,7	924	1.554	379	1.251	66	137	100

#### 4.6 Diebstahl ohne erschwerende Umstände - Vogtlandkreis

	Straftaten			Häufig- keitszahl	Tatverdächtige					
	Anzahl	davon aufgeklärt	in %		gesamt	Nicht- deutsche	Er- wachsene	Kinder	Ju- gendliche	Heran- wachsende
2020	1.685	919	54,5	746	732	170	515	75	88	54
2021	1.600	898	56,1	715	702	181	534	54	69	45
2022	1.771	877	49,5	800	778	201	512	92	113	61
2023	1.828	1.009	55,2	821	901	280	594	135	118	54
2024	2.133	1.168	54,8	965	953	341	692	79	112	70



#### 4.7 Diebstahl unter erschwerenden Umständen - Vogtlandkreis

	Straftaten			Häufig- keitszahl	Tatverdächtige					
	Anzahl	davon aufgeklärt	in %		gesamt	Nicht- deutsche	Er- wachsene	Kinder	Ju- gendliche	Heran- wachsende
2020	1.301	382	29,4	576	232	77	193	3	20	16
2021	1.233	281	22,8	551	218	63	177	3	15	23
2022	1.262	277	21,9	570	207	78	167	6	19	15
2023	1.501	311	20,7	674	253	78	195	10	28	20
2024	1.445	413	28,6	654	262	123	208	7	23	24

#### 4.8 Vermögens- und Fälschungsdelikte - Vogtlandkreis


	Straftaten			Häufig- keitszahl	Tatverdächtige					
	Anzahl	davon aufgeklärt	in %		gesamt	Nicht- deutsche	Er- wachsene	Kinder	Ju- gendliche	Heran- wachsende
2020	2.168	1.697	78,3	959	1.310	313	1.083	8	80	139
2021	1.867	1.418	76,0	834	1.111	252	940	20	58	93
2022	1.663	1.206	72,5	751	1.013	266	831	26	66	90
2023	2.143	1.458	68,0	962	1.197	398	985	15	82	115
2024	1.812	1.162	64,1	820	1.023	342	886	13	58	66

#### 4.9 Sonstige Straftatbestände StGB - Vogtlandkreis

	Straftaten			Häufig- keitszahl	Tatverdächtige					
	Anzahl	davon aufgeklärt	in %		gesamt	Nicht- deutsche	Er- wachsene	Kinder	Ju- gendliche	Heran- wachsende
2020	3.105	1.664	53,6	1.374	1.420	201	1.061	60	142	157
2021	3.111	1.624	52,2	1.389	1.319	182	1.024	68	124	103
2022	3.112	1.490	47,9	1.406	1.227	177	933	59	149	86
2023	3.061	1.521	49,7	1.375	1.262	211	1.020	59	95	88
2024	3.245	1.599	49,3	1.468	1.373	268	1.017	99	161	96

#### 4.10 Strafrechtliche Nebengesetze - Vogtlandkreis

	Straftaten			Häufig- keitszahl	Tatverdächtige					
	Anzahl	davon aufgeklärt	in %		gesamt	Nicht- deutsche	Er- wachsene	Kinder	Ju- gendliche	Heran- wachsende
2020	1.412	1.352	95,8	625	1.230	464	879	19	133	199
2021	1.131	1.075	95,0	505	975	300	747	9	99	120
2022	885	783	88,5	400	733	225	549	13	84	87
2023	1.288	1.170	90,8	578	1.087	510	808	22	120	137
2024	805	759	94,3	364	743	362	583	16	55	89



#### 4.11 Gewaltkriminalität - Vogtlandkreis

	Straftaten			Häufig- keitszahl	Tatverdächtige					
	Anzahl	davon aufgeklärt	in %		gesamt	Nicht- deutsche	Er- wachsene	Kinder	Ju- gendliche	Heran- wachsende
2020	356	295	82,9	158	345	97	238	7	49	51
2021	353	299	84,7	158	333	92	227	13	44	49
2022	341	291	85,3	154	345	100	239	13	51	42
2023	412	342	83,0	185	410	165	292	23	53	42
2024	437	373	85,4	198	425	161	300	20	68	37

#### 4.12 Rauschgiftkriminalität - Vogtlandkreis

	Straftaten			Häufig- keitszahl	Tatverdächtige					
	Anzahl	davon aufgeklärt	in %		gesamt	Nicht- deutsche	Er- wachsene	Kinder	Ju- gendliche	Heran- wachsende
2020	720	683	94,9	319	599	69	377	5	85	132
2021	715	681	95,2	319	588	80	418	2	83	85
2022	529	509	96,2	239	479	92	359	1	54	65
2023	631	599	94,9	283	547	107	384	7	69	87
2024	325	302	92,9	#DIV/0!	301	52	220	3	30	48

#### 4.13 Wirtschaftskriminalität - Vogtlandkreis

	Straftaten			Häufig- keitszahl	Tatverdächtige					
	Anzahl	davon aufgeklärt	in %		gesamt	Nicht- deutsche	Er- wachsene	Kinder	Ju- gendliche	Heran- wachsende
2020	69	66	95,7	31	55	5	55	0	0	0
2021	82	77	93,9	37	69	12	65	0	1	3
2022	103	92	89,3	47	71	9	66	0	2	3
2023	161	142	88,2	72	97	20	91	0	0	6
2024	93	75	80,6	42	75	16	71	0	1	3

#### 4.14 Straßenkriminalität - Vogtlandkreis

	Straftaten			Häufig- keitszahl	Tatverdächtige					
	Anzahl	davon aufgeklärt	in %		gesamt	Nicht- deutsche	Er- wachsene	Kinder	Ju- gendliche	Heran- wachsende
2020	1.831	501	27,4	810	506	106	325	36	74	71
2021	1.653	466	28,2	738	433	104	292	26	55	60
2022	1.808	485	26,8	817	437	109	279	22	98	38
2023	1.752	433	24,7	787	431	125	265	34	76	56
2024	1.894	539	28,5	857	468	150	312	35	83	38



## 5 Übersicht Landkreis Zwickau

### 5.1 Alle Straftaten - Landkreis Zwickau

	Straftaten			Häufig- keitszahl	Tatverdächtige					
	Anzahl	davon aufgeklärt	in %		gesamt	Nicht- deutsche	Er- wachsene	Kinder	Ju- gendliche	Heran- wachsende
2020	15.753	9.811	62,3	5.001	5.984	983	4.696	227	550	511
2021	14.119	8.683	61,5	4.525	5.878	981	4.565	249	536	528
2022	13.545	8.173	60,3	4.375	5.816	1.057	4.425	295	601	495
2023	14.639	8.860	60,5	4.710	6.423	1.428	4.789	351	736	547
2024	15.132	8.901	58,8	4.883	6.169	1.430	4.658	325	728	458

### 5.2 Straftaten ohne AuslG/AsylVfG/FreizügG - Landkreis Zwickau

	Straftaten			Häufig- keitszahl	Tatverdächtige					
	Anzahl	davon aufgeklärt	in %		gesamt	Nicht- deutsche	Er- wachsene	Kinder	Ju- gendliche	Heran- wachsende
2020	15.637	9.695	62,0	4.964	5.889	890	4.616	226	543	504
2021	14.009	8.576	61,2	4.490	5.792	897	4.506	242	526	518
2022	13.432	8.064	60,0	4.338	5.721	963	4.347	286	597	491
2023	14.512	8.738	60,2	4.669	6.316	1.322	4.705	345	732	534
2024	15.069	8.839	58,7	4.863	6.114	1.376	4.617	323	723	451

### 5.3 Straftaten gegen das Leben - Landkreis Zwickau

	Straftaten			Häufig- keitszahl	Tatverdächtige					
	Anzahl	davon aufgeklärt	in %		gesamt	Nicht- deutsche	Er- wachsene	Kinder	Ju- gendliche	Heran- wachsende
2020	3	3	100,0	1	3	1	0	0	0	3
2021	10	10	100,0	3	10	1	10	0	0	0
2022	3	3	100,0	1	3	0	3	0	0	0
2023	5	5	100,0	2	7	1	7	0	0	0
2024	3	3	100,0	1	5	2	5	0	0	0

### 5.4 Straftaten gegen die sexuelle Selbstbestimmung - Landkreis Zwickau

	Straftaten			Häufig- keitszahl	Tatverdächtige					
	Anzahl	davon aufgeklärt	in %		gesamt	Nicht- deutsche	Er- wachsene	Kinder	Ju- gendliche	Heran- wachsende
2020	263	234	89,0	83	183	21	142	10	19	12
2021	340	312	91,8	109	244	23	151	23	44	26
2022	448	424	94,6	145	378	57	190	37	109	42
2023	420	367	87,4	135	326	50	200	43	65	18
2024	475	432	90,9	153	402	72	214	61	97	30



### 5.5 Rohheitsdelikte und Straftaten gegen die persönliche Freiheit - Landkreis Zwickau

	Straftaten				Tatverdächtige						
	Anzahl	davon aufgeklärt	in %	Häufig- keitszahl	gesamt	Nicht- deutsche	Er- wachsene	Kinder	Ju- gendliche	Heran- wachsende	
2020	2.108	1.891	89,7	669	1.701	268	1.386	51	149	115	
2021	2.143	1.918	89,5	687	1.672	255	1.347	78	124	123	
2022	2.237	1.999	89,4	722	1.779	324	1.405	72	171	131	
2023	2.491	2.246	90,2	801	1.961	396	1.522	76	220	143	
2024	2.662	2.389	89,7	859	2.060	450	1.531	108	277	144	

### 5.6 Diebstahl ohne erschwerende Umstände - Landkreis Zwickau

	Straftaten				Tatverdächtige						
	Anzahl	davon aufgeklärt	in %	Häufig- keitszahl	gesamt	Nicht- deutsche	Er- wachsene	Kinder	Ju- gendliche	Heran- wachsende	
2020	2.167	1.091	50,3	688	849	137	621	62	92	74	
2021	2.007	967	48,2	643	808	150	623	50	80	55	
2022	2.104	968	46,0	680	852	211	576	94	121	61	
2023	2.393	1.260	52,7	770	1.105	278	714	120	180	91	
2024	2.473	1.279	51,7	798	1.041	305	717	85	162	77	

### 5.7 Diebstahl unter erschwerenden Umständen - Landkreis Zwickau

	Straftaten				Tatverdächtige						
	Anzahl	davon aufgeklärt	in %	Häufig- keitszahl	gesamt	Nicht- deutsche	Er- wachsene	Kinder	Ju- gendliche	Heran- wachsende	
2020	2.085	458	22,0	662	301	69	235	10	27	29	
2021	1.564	332	21,2	501	287	63	223	7	33	24	
2022	1.547	327	21,1	500	221	66	166	5	22	28	
2023	1.526	282	18,5	491	235	91	182	10	28	15	
2024	2.122	498	23,5	685	300	112	251	2	25	22	

### 5.8 Vermögens- und Fälschungsdelikte - Landkreis Zwickau

	Straftaten				Tatverdächtige						
	Anzahl	davon aufgeklärt	in %	Häufig- keitszahl	gesamt	Nicht- deutsche	Er- wachsene	Kinder	Ju- gendliche	Heran- wachsende	
2020	2.732	2.336	85,5	867	1.361	259	1.161	20	76	104	
2021	2.173	1.751	80,6	696	1.385	302	1.204	15	65	101	
2022	2.091	1.595	76,3	675	1.273	250	1.112	11	43	107	
2023	2.182	1.548	70,9	702	1.308	400	1.070	25	94	119	
2024	2.235	1.456	65,1	721	1.207	364	1.037	13	67	90	



### 5.9 Sonstige Straftatbestände StGB - Landkreis Zwickau

	Straftaten			Häufig- keitszahl	Tatverdächtige					
	Anzahl	davon aufgeklärt	in %		gesamt	Nicht- deutsche	Er- wachsene	Kinder	Ju- gendliche	Heran- wachsende
2020	4.799	2.277	47,4	1.523	1.769	151	1.326	99	198	146
2021	4.535	2.110	46,5	1.453	1.753	180	1.283	101	198	171
2022	3.855	1.737	45,1	1.245	1.581	167	1.137	101	198	145
2023	4.271	2.011	47,1	1.374	1.818	225	1.287	110	254	167
2024	4.274	2.038	47,7	1.379	1.808	254	1.331	111	236	130

### 5.10 Strafrechtliche Nebengesetze - Landkreis Zwickau

	Straftaten			Häufig- keitszahl	Tatverdächtige					
	Anzahl	davon aufgeklärt	in %		gesamt	Nicht- deutsche	Er- wachsene	Kinder	Ju- gendliche	Heran- wachsende
2020	1.596	1.521	95,3	507	1.336	286	945	22	170	199
2021	1.347	1.283	95,2	432	1.134	218	799	16	130	189
2022	1.260	1.120	88,9	407	1.023	205	758	18	110	137
2023	1.351	1.141	84,5	435	1.064	271	805	17	104	138
2024	888	806	90,8	287	736	158	565	10	80	81

### 5.11 Gewaltkriminalität - Landkreis Zwickau

	Straftaten			Häufig- keitszahl	Tatverdächtige					
	Anzahl	davon aufgeklärt	in %		gesamt	Nicht- deutsche	Er- wachsene	Kinder	Ju- gendliche	Heran- wachsende
2020	436	370	84,9	138	474	122	347	21	59	47
2021	426	366	85,9	137	472	108	313	46	56	57
2022	470	400	85,1	152	473	130	285	39	89	60
2023	529	443	83,7	170	526	154	347	20	98	61
2024	616	520	84,4	199	659	194	362	60	157	80

### 5.12 Rauschgiftkriminalität - Landkreis Zwickau

	Straftaten			Häufig- keitszahl	Tatverdächtige					
	Anzahl	davon aufgeklärt	in %		gesamt	Nicht- deutsche	Er- wachsene	Kinder	Ju- gendliche	Heran- wachsende
2020	1.009	959	95,0	320	853	97	557	16	127	153
2021	945	911	96,4	303	820	96	543	7	113	157
2022	788	745	94,5	255	706	76	501	3	89	113
2023	833	788	94,6	268	754	125	559	6	82	107
2024	493	461	93,5	#DIV/0!	437	61	329	3	50	55



### 5.13 Wirtschaftskriminalität - Landkreis Zwickau

	Straftaten			Häufig- keitszahl	Tatverdächtige					
	Anzahl	davon aufgeklärt	in %		gesamt	Nicht- deutsche	Er- wachsene	Kinder	Ju- gendliche	Heran- wachsende
2020	182	173	95,1	58	144	21	143	0	0	1
2021	202	196	97,0	65	146	33	145	0	0	1
2022	162	145	89,5	52	113	20	110	0	1	2
2023	160	131	81,9	51	100	19	97	0	1	2
2024	139	121	87,1	45	97	21	96	0	0	1

### 5.14 Straßenkriminalität - Landkreis Zwickau

	Straftaten			Häufig- keitszahl	Tatverdächtige					
	Anzahl	davon aufgeklärt	in %		gesamt	Nicht- deutsche	Er- wachsene	Kinder	Ju- gendliche	Heran- wachsende
2020	3.198	956	29,9	1.015	619	115	391	42	106	80
2021	2.651	642	24,2	850	606	98	364	63	97	82
2022	2.468	600	24,3	797	613	121	339	56	135	83
2023	2.464	601	24,4	793	666	130	396	47	137	86
2024	2.713	804	29,6	876	751	197	442	66	147	96

## 6 Übersicht Stadt Plauen

### 6.1 Alle Straftaten - Stadt Plauen

	Straftaten			Häufig- keitszahl	Tatverdächtige					
	Anzahl	davon aufgeklärt	in %		gesamt	Nicht- deutsche	Er- wachsene	Kinder	Ju- gendliche	Heran- wachsende
2020	5.832	4.135	70,9	9.028	2.604	751	1.995	86	225	298
2021	5.797	3.872	66,8	9.056	2.283	608	1.813	82	175	213
2022	5.555	3.461	62,3	8.766	2.181	629	1.658	113	220	190
2023	6.277	4.066	64,8	9.692	2.657	947	2.004	152	260	241
2024	6.339	3.869	61,0	9.611	2.507	919	1.936	136	227	208

### 6.2 Straftaten ohne AusIG/AsylVfG/FreizügG - Stadt Plauen

	Straftaten			Häufig- keitszahl	Tatverdächtige					
	Anzahl	davon aufgeklärt	in %		gesamt	Nicht- deutsche	Er- wachsene	Kinder	Ju- gendliche	Heran- wachsende
2020	5.660	3.963	70,0	8.762	2.466	615	1.995	86	225	298
2021	5.700	3.777	66,3	8.904	2.205	531	1.749	79	172	205
2022	5.511	3.420	62,1	8.696	2.148	596	1.633	113	215	187
2023	6.118	3.914	64,0	9.447	2.531	821	1.910	149	252	220
2024	6.260	3.791	60,6	9.491	2.431	845	1.871	134	225	201





### 6.3 Straftaten gegen das Leben - Stadt Plauen

	Straftaten			Häufig- keitszahl	Tatverdächtige					
	Anzahl	davon aufgeklärt	in %		gesamt	Nicht- deutsche	Er- wachsene	Kinder	Ju- gendliche	Heran- wachsende
2020	5	5	100,0	8	5	2	3	0	0	2
2021	2	2	100,0	3	2	0	2	0	0	0
2022	0	0	0,0	0	0	0	0	0	0	0
2023	4	3	75,0	6	3	1	3	0	0	0
2024	5	5	100,0	8	7	2	5	0	2	0

### 6.4 Straftaten gegen die sexuelle Selbstbestimmung - Stadt Plauen

	Straftaten			Häufig- keitszahl	Tatverdächtige					
	Anzahl	davon aufgeklärt	in %		gesamt	Nicht- deutsche	Er- wachsene	Kinder	Ju- gendliche	Heran- wachsende
2020	84	73	86,9	130	65	17	45	8	5	7
2021	126	116	92,1	197	93	22	66	9	12	6
2022	120	108	90,0	189	100	34	73	6	14	7
2023	127	110	86,6	196	101	33	76	8	13	4
2024	121	106	87,6	183	107	39	77	8	12	10

### 6.5 Rohheitsdelikte und Straftaten gegen die persönliche Freiheit - Stadt Plauen

	Straftaten			Häufig- keitszahl	Tatverdächtige					
	Anzahl	davon aufgeklärt	in %		gesamt	Nicht- deutsche	Er- wachsene	Kinder	Ju- gendliche	Heran- wachsende
2020	880	765	86,9	1.362	658	168	519	22	63	54
2021	832	748	89,9	1.300	619	171	509	12	43	55
2022	848	753	88,8	1.338	627	186	521	13	43	50
2023	992	859	86,6	1.532	750	264	612	27	55	56
2024	1.098	990	90,2	1.665	816	277	663	32	63	58

### 6.6 Diebstahl ohne erschwerende Umstände - Stadt Plauen

	Straftaten			Häufig- keitszahl	Tatverdächtige					
	Anzahl	davon aufgeklärt	in %		gesamt	Nicht- deutsche	Er- wachsene	Kinder	Ju- gendliche	Heran- wachsende
2020	896	546	60,9	1.387	384	103	264	42	45	33
2021	947	612	64,6	1.479	411	127	318	31	35	27
2022	982	552	56,2	1.550	445	146	283	58	64	40
2023	1.015	641	63,2	1.567	532	175	331	86	79	36
2024	1.260	795	63,1	1.910	592	230	426	48	70	48



### 6.7 Diebstahl unter erschwerenden Umständen - Stadt Plauen

	Straftaten			Häufig- keitszahl	Tatverdächtige					
	Anzahl	davon aufgeklärt	in %		gesamt	Nicht- deutsche	Er- wachsene	Kinder	Ju- gendliche	Heran- wachsende
2020	490	142	29,0	759	114	36	99	3	10	2
2021	700	170	24,3	1.094	109	24	83	0	12	14
2022	654	130	19,9	1.032	99	34	76	1	9	13
2023	710	182	25,6	1.096	136	46	104	7	14	11
2024	789	189	24,0	1.196	135	58	109	1	11	14

### 6.8 Vermögens- und Fälschungsdelikte - Stadt Plauen

	Straftaten			Häufig- keitszahl	Tatverdächtige					
	Anzahl	davon aufgeklärt	in %		gesamt	Nicht- deutsche	Er- wachsene	Kinder	Ju- gendliche	Heran- wachsende
2020	1.206	1.004	83,3	1.867	827	240	655	7	63	102
2021	943	775	82,2	1.473	622	166	501	17	43	61
2022	904	696	77,0	1.426	587	184	455	22	46	64
2023	1.238	903	72,9	1.912	734	308	567	11	63	93
2024	911	619	67,9	1.381	529	226	447	12	34	36

### 6.9 Sonstige Straftatbestände StGB - Stadt Plauen

	Straftaten			Häufig- keitszahl	Tatverdächtige					
	Anzahl	davon aufgeklärt	in %		gesamt	Nicht- deutsche	Er- wachsene	Kinder	Ju- gendliche	Heran- wachsende
2020	1.513	873	57,7	2.342	712	153	511	23	80	98
2021	1.625	851	52,4	2.539	616	126	469	30	58	59
2022	1.632	828	50,7	2.575	596	117	445	22	81	48
2023	1.535	775	50,5	2.370	585	148	472	28	42	43
2024	1.791	826	46,1	2.716	675	195	482	53	77	63

### 6.10 Strafrechtliche Nebengesetze - Stadt Plauen

	Straftaten			Häufig- keitszahl	Tatverdächtige					
	Anzahl	davon aufgeklärt	in %		gesamt	Nicht- deutsche	Er- wachsene	Kinder	Ju- gendliche	Heran- wachsende
2020	758	727	95,9	1.173	634	235	447	7	73	107
2021	622	598	96,1	972	524	163	404	3	44	73
2022	415	394	94,9	655	357	108	284	3	31	39
2023	656	593	90,4	1.013	525	234	383	9	52	81
2024	364	339	93,1	552	325	139	259	6	24	36



## 6.11 Gewaltkriminalität - Stadt Plauen

	Straftaten			Häufig- keitszahl	Tatverdächtige					
	Anzahl	davon aufgeklärt	in %		gesamt	Nicht- deutsche	Er- wachsene	Kinder	Ju- gendliche	Heran- wachsende
2020	218	171	78,4	337	196	72	134	6	24	32
2021	202	173	85,6	316	180	57	123	5	22	30
2022	206	174	84,5	325	204	79	146	7	23	28
2023	270	222	82,2	417	263	129	195	10	28	30
2024	269	232	86,2	408	273	123	201	10	36	26

## 6.12 Rauschgiftkriminalität - Stadt Plauen

	Straftaten			Häufig- keitszahl	Tatverdächtige					
	Anzahl	davon aufgeklärt	in %		gesamt	Nicht- deutsche	Er- wachsene	Kinder	Ju- gendliche	Heran- wachsende
2020	413	391	94,7	639	340	41	218	3	49	70
2021	436	422	96,8	681	343	60	248	0	40	55
2022	284	270	95,1	448	247	57	198	1	19	29
2023	375	357	95,2	579	315	77	221	5	32	57
2024	207	189	91,3	#DIV/0!	186	43	144	2	16	24

## 6.13 Wirtschaftskriminalität - Stadt Plauen

	Straftaten			Häufig- keitszahl	Tatverdächtige					
	Anzahl	davon aufgeklärt	in %		gesamt	Nicht- deutsche	Er- wachsene	Kinder	Ju- gendliche	Heran- wachsende
2020	35	34	97,1	54	29	4	29	0	0	0
2021	31	29	93,5	48	30	8	27	0	0	3
2022	50	47	94,0	79	37	7	32	0	2	3
2023	76	67	88,2	117	46	10	41	0	0	5
2024	38	33	86,8	58	33	11	31	0	0	2

## 6.14 Straßenkriminalität - Stadt Plauen

	Straftaten			Häufig- keitszahl	Tatverdächtige					
	Anzahl	davon aufgeklärt	in %		gesamt	Nicht- deutsche	Er- wachsene	Kinder	Ju- gendliche	Heran- wachsende
2020	807	256	31,7	1.249	285	80	187	18	32	48
2021	854	267	31,3	1.334	218	53	147	9	26	36
2022	980	301	30,7	1.546	248	81	168	11	48	21
2023	905	230	25,4	1.397	218	96	154	10	29	25
2024	1.045	307	29,4	1.584	233	93	165	8	37	23



## 7 Übersicht Stadt Zwickau

### 7.1 Alle Straftaten - Stadt Zwickau

	Straftaten			Häufig- keitszahl	Tatverdächtige					
	Anzahl	davon aufgeklärt	in %		gesamt	Nicht- deutsche	Er- wachsene	Kinder	Ju- gendliche	Heran- wachsende
2020	7.682	4.653	60,6	8.662	2.804	620	2.195	109	261	239
2021	5.947	3.730	62,7	6.795	2.519	562	1.937	101	233	248
2022	5.651	3.528	62,4	6.526	2.595	597	1.941	133	259	262
2023	6.198	4.033	65,1	7.110	2.885	786	2.140	157	331	257
2024	6.567	3.969	60,4	7.480	2.748	785	2.070	133	312	233

### 7.2 Straftaten ohne AuslG/AsylVfG/FreizügG - Stadt Zwickau

	Straftaten			Häufig- keitszahl	Tatverdächtige					
	Anzahl	davon aufgeklärt	in %		gesamt	Nicht- deutsche	Er- wachsene	Kinder	Ju- gendliche	Heran- wachsende
2020	7.601	4.572	60,1	8.570	2.738	555	2.139	108	257	234
2021	5.870	3.656	62,3	6.707	2.457	502	1.900	94	224	239
2022	5.591	3.469	62,0	6.457	2.543	546	1.902	128	256	257
2023	6.108	3.946	64,6	7.007	2.805	707	2.079	151	327	248
2024	6.511	3.914	60,1	7.416	2.698	736	2.031	131	308	228

### 7.3 Straftaten gegen das Leben - Stadt Zwickau

	Straftaten			Häufig- keitszahl	Tatverdächtige					
	Anzahl	davon aufgeklärt	in %		gesamt	Nicht- deutsche	Er- wachsene	Kinder	Ju- gendliche	Heran- wachsende
2020	1	1	100,0	1	1	0	1	0	0	0
2021	2	2	100,0	2	2	1	0	0	0	2
2022	1	1	100,0	1	1	0	1	0	0	0
2023	2	2	100,0	2	3	0	3	0	0	0
2024	1	1	100,0	1	3	2	3	0	0	0

### 7.4 Straftaten gegen die sexuelle Selbstbestimmung - Stadt Zwickau

	Straftaten			Häufig- keitszahl	Tatverdächtige					
	Anzahl	davon aufgeklärt	in %		gesamt	Nicht- deutsche	Er- wachsene	Kinder	Ju- gendliche	Heran- wachsende
2020	97	77	79,4	109	72	14	61	4	5	2
2021	119	105	88,2	136	90	13	62	7	9	12
2022	200	193	96,5	231	174	34	87	15	50	22
2023	176	142	80,7	202	116	25	72	14	22	8
2024	186	160	86,0	212	151	42	79	21	34	17



### 7.5 Rohheitsdelikte und Straftaten gegen die persönliche Freiheit - Stadt Zwickau

	Straftaten				Tatverdächtige						
	Anzahl	davon aufgeklärt	in %	Häufig- keitszahl	gesamt	Nicht- deutsche	Er- wachsene	Er- Kinder	Ju- gendliche	Heran- wachsende	
2020	914	809	88,5	1.031	759	185	604	24	72	59	
2021	837	733	87,6	956	656	147	519	28	56	53	
2022	961	852	88,7	1.110	770	200	588	39	64	79	
2023	1.093	964	88,2	1.254	864	224	657	34	104	69	
2024	1.092	962	88,1	1.244	857	239	613	53	117	74	

### 7.6 Diebstahl ohne erschwerende Umstände - Stadt Zwickau

	Straftaten				Tatverdächtige						
	Anzahl	davon aufgeklärt	in %	Häufig- keitszahl	gesamt	Nicht- deutsche	Er- wachsene	Er- Kinder	Ju- gendliche	Heran- wachsende	
2020	1.082	593	54,8	1.220	424	77	313	27	46	38	
2021	896	458	51,1	1.024	381	95	296	20	41	24	
2022	828	423	51,1	956	399	97	275	35	57	32	
2023	987	607	61,5	1.132	540	130	333	56	100	51	
2024	1.127	671	59,5	1.284	529	157	379	31	81	38	

### 7.7 Diebstahl unter erschwerenden Umständen - Stadt Zwickau

	Straftaten				Tatverdächtige						
	Anzahl	davon aufgeklärt	in %	Häufig- keitszahl	gesamt	Nicht- deutsche	Er- wachsene	Er- Kinder	Ju- gendliche	Heran- wachsende	
2020	1.252	296	23,6	1.412	143	31	113	6	12	12	
2021	607	140	23,1	694	129	34	105	5	5	14	
2022	652	120	18,4	753	106	37	75	2	9	20	
2023	599	150	25,0	687	122	61	94	10	8	10	
2024	915	264	28,9	1.042	143	51	117	0	10	16	

### 7.8 Vermögens- und Fälschungsdelikte - Stadt Zwickau

	Straftaten				Tatverdächtige						
	Anzahl	davon aufgeklärt	in %	Häufig- keitszahl	gesamt	Nicht- deutsche	Er- wachsene	Er- Kinder	Ju- gendliche	Heran- wachsende	
2020	1.190	1.039	87,3	1.342	727	158	588	19	60	60	
2021	978	834	85,3	1.118	653	163	544	13	35	61	
2022	927	682	73,6	1.071	560	137	490	9	18	43	
2023	996	714	71,7	1.143	600	214	474	21	49	56	
2024	1.059	671	63,4	1.206	552	189	467	11	33	41	



### 7.9 Sonstige Straftatbestände StGB - Stadt Zwickau

	Straftaten			Häufig- keitszahl	Tatverdächtige					
	Anzahl	davon aufgeklärt	in %		gesamt	Nicht- deutsche	Er- wachsene	Kinder	Ju- gendliche	Heran- wachsende
2020	2.271	1.008	44,4	2.561	783	103	589	42	84	68
2021	1.853	832	44,9	2.117	713	95	513	38	84	78
2022	1.510	717	47,5	1.744	664	99	461	42	76	85
2023	1.654	810	49,0	1.897	734	106	542	36	83	73
2024	1.717	798	46,5	1.956	756	123	574	33	81	68

### 7.10 Strafrechtliche Nebengesetze - Stadt Zwickau

	Straftaten			Häufig- keitszahl	Tatverdächtige					
	Anzahl	davon aufgeklärt	in %		gesamt	Nicht- deutsche	Er- wachsene	Kinder	Ju- gendliche	Heran- wachsende
2020	875	830	94,9	987	715	207	527	15	88	85
2021	655	626	95,6	748	556	157	386	12	64	94
2022	572	540	94,4	661	506	121	377	7	52	70
2023	691	644	93,2	793	599	181	451	13	61	74
2024	470	442	94,0	535	393	116	300	6	40	47

### 7.11 Gewaltkriminalität - Stadt Zwickau

	Straftaten			Häufig- keitszahl	Tatverdächtige					
	Anzahl	davon aufgeklärt	in %		gesamt	Nicht- deutsche	Er- wachsene	Kinder	Ju- gendliche	Heran- wachsende
2020	220	186	84,5	248	255	90	170	16	39	30
2021	200	169	84,5	229	243	80	158	19	39	27
2022	238	203	85,3	275	242	95	139	23	39	41
2023	257	210	81,7	295	263	97	176	9	52	26
2024	284	228	80,3	323	304	114	161	30	68	45

### 7.12 Rauschgiftkriminalität - Stadt Zwickau

	Straftaten			Häufig- keitszahl	Tatverdächtige					
	Anzahl	davon aufgeklärt	in %		gesamt	Nicht- deutsche	Er- wachsene	Kinder	Ju- gendliche	Heran- wachsende
2020	587	554	94,4	662	471	78	323	11	73	64
2021	482	463	96,1	551	416	77	285	4	50	77
2022	414	393	94,9	478	378	57	277	1	44	56
2023	467	437	93,6	536	414	81	309	2	48	55
2024	273	262	96,0	#DIV/0!	247	46	189	2	23	33



### 7.13 Wirtschaftskriminalität - Stadt Zwickau

	Straftaten			Häufig- keitszahl	Tatverdächtige					
	Anzahl aufgeklärt	davon in %			gesamt	Nicht- deutsche	Er- wachsene	Kinder	Ju- gendliche	Heran- wachsende
2020	92	92	100,0	104	63	4	63	0	0	0
2021	43	42	97,7	49	30	3	30	0	0	0
2022	49	43	87,8	57	30	8	30	0	0	0
2023	51	43	84,3	59	39	7	37	0	1	1
2024	56	52	92,9	64	35	4	35	0	0	0

### 7.14 Straßenkriminalität - Stadt Zwickau

	Straftaten			Häufig- keitszahl	Tatverdächtige					
	Anzahl aufgeklärt	davon in %			gesamt	Nicht- deutsche	Er- wachsene	Kinder	Ju- gendliche	Heran- wachsende
2020	1.742	542	31,1	1.964	313	71	188	22	62	41
2021	1.084	266	24,5	1.239	300	74	175	31	49	45
2022	1.001	286	28,6	1.156	316	86	176	20	59	61
2023	962	264	27,4	1.104	285	82	171	16	58	40
2024	1.166	360	30,9	1.328	360	107	212	29	64	55