

**Tabellarische Übersicht zur Polizeilichen Kriminalstatistik 2022 der
Polizeidirektion Zwickau****Inhaltsverzeichnis**

1	Einordnende Übersichten	Seite 2
2	Übersicht zu ermittelten Tatverdächtigen	Seite 5
3	Übersicht Polizeidirektion Zwickau gesamt	Seite 7
4	Übersicht Vogtlandkreis	Seite 10
5	Übersicht Landkreis Zwickau	Seite 14
6	Übersicht Stadt Plauen	Seite 17
7	Übersicht Stadt Zwickau	Seite 21



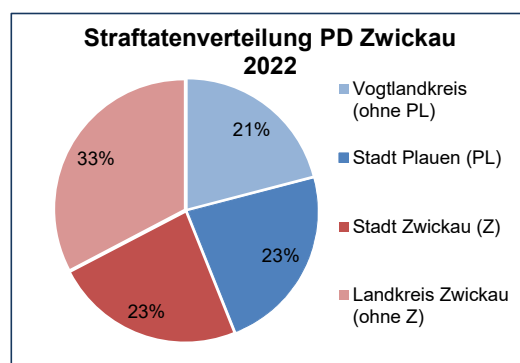
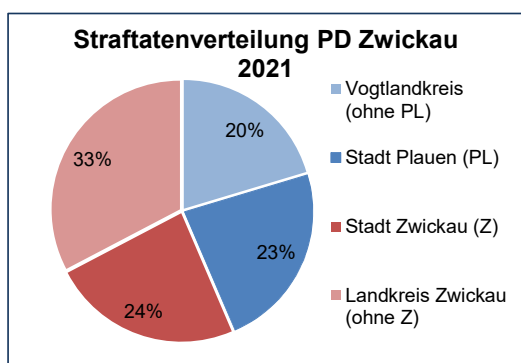
1 Einordnende Übersichten

1.1 Gesamtüberblick - Freistaat Sachsen

	2021				2022			
	Anzahl	Häufigkeitszahl	davon aufgeklärt	in %	Anzahl	Häufigkeitszahl	davon aufgeklärt	in %
PD Zwickau	25.013	4.667	15.745	62,9	24.158	4.550	14.542	60,2
PD Leipzig	86.650	8.226	44.427	51,3	91.796	8.680	47.718	52,0
PD Dresden	61.401	5.896	37.985	61,9	72.524	6.982	43.549	60,0
PD Chemnitz	40.843	4.635	27.605	67,6	41.098	4.718	26.421	64,3
PD Görlitz	32.217	5.873	20.893	64,9	37.033	6.800	23.545	63,6
Freistaat Sachsen	246.615	6.079	146.971	59,6	267.312	6.612	156.228	58,4

1.2 Gesamtüberblick - Polizeidirektion Zwickau

	2021				2022			
	Anzahl	Häufigkeitszahl	davon aufgeklärt	in %	Anzahl	Häufigkeitszahl	davon aufgeklärt	in %
Vogtlandkreis	10.894	4.865	7.062	64,8	10.613	4.794	6.369	60,0
Landkreis Zwickau	14.119	4.525	8.683	61,5	13.545	4.375	8.173	60,3
Stadt Plauen	5.797	9.056	3.872	66,8	5.555	8.766	3.461	62,3
Stadt Zwickau	5.947	6.795	3.730	62,7	5.651	6.526	3.528	62,4
PD Zwickau	25.013	4.667	15.745	62,9	24.158	4.550	14.542	60,2





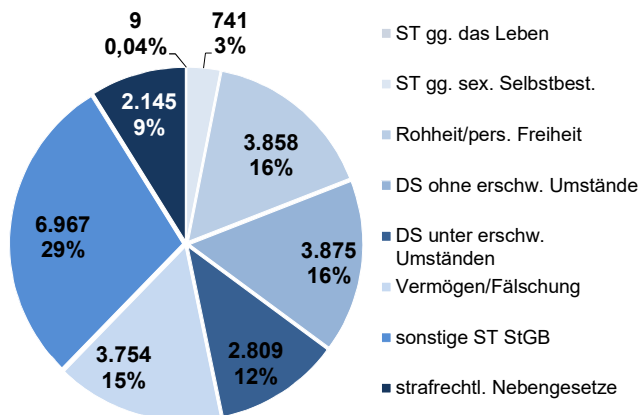
1.3 Gesamtüberblick - Straftatengruppen bzgl. der Polizeidirektion Zwickau

	2021				2022			
	Anzahl	Anteil in %	davon aufgeklärt	in %	Anzahl	Anteil in %	davon aufgeklärt	in %
Straftaten (ST) gesamt	25.013	100,0	15.745	62,9	24.158	100,0	14.542	60,2
ST gg. das Leben	16	0,06	16	100,0	9	0,04	9	100,0
ST gg. sex. Selbstbest.	620	2,5	563	90,8	741	3,1	693	93,5
Rohheit/pers. Freiheit	3.809	15,2	3.427	90,0	3.858	16,0	3.460	89,7
DS ohne erschw. Umstände	3.607	14,4	1.865	51,7	3.875	16,0	1.845	47,6
DS unter erschw. Umständen	2.797	11,2	613	21,9	2.809	11,6	604	21,5
Vermögen/Fälschung	4.040	16,2	3.169	78,4	3.754	15,5	2.801	74,6
sonstige ST StGB	7.646	30,6	3.734	48,8	6.967	28,8	3.227	46,3
strafrechtl. Nebengesetze	2.478	9,9	2.358	95,2	2.145	8,9	1.903	88,7

1.4 Gesamtüberblick - Kriminalitätsbereiche bzgl. der Polizeidirektion Zwickau

	2021				2022			
	Anzahl	Anteil in %	davon aufgeklärt	in %	Anzahl	Anteil in %	davon aufgeklärt	in %
Straftaten (ST) gesamt	25.013	100,0	15.745	62,9	24.158	100,0	14.542	60,2
ST ohne ausl.-spez. Delikte	24.696	98,7	15.438	62,5	23.923	99,0	14.316	59,8
Rauschgiftkriminalität	1.660	6,6	1.592	95,9	1.317	5,5	1.254	95,2
Gewaltkriminalität	779	3,1	665	85,4	811	3,4	691	85,2
Wirtschaftskriminalität	284	1,1	273	96,1	265	1,1	237	89,4
Straßenkriminalität	4.304	17,2	1.108	25,7	4.276	17,7	1.085	25,4

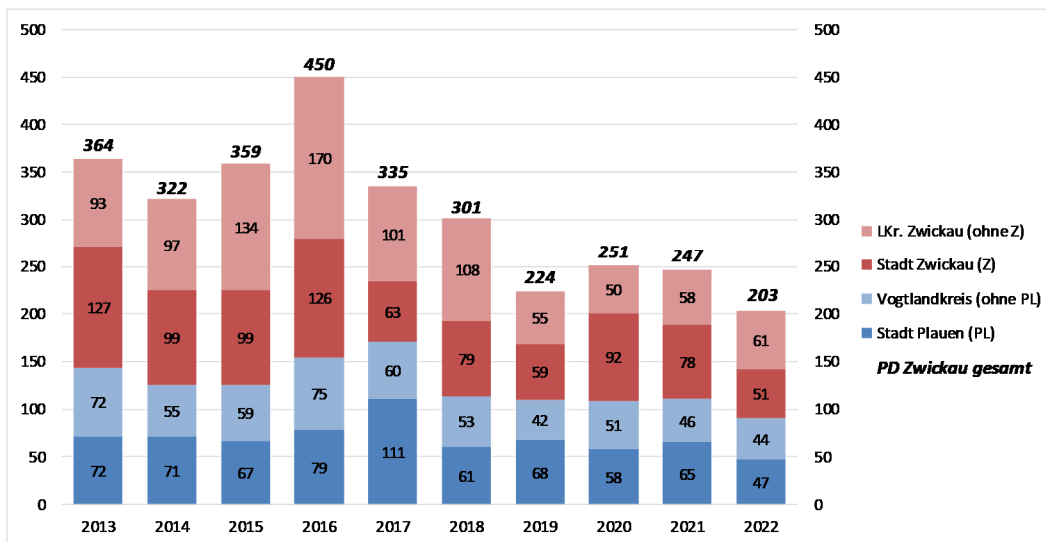
Verteilung der Obergruppen PKS 2022



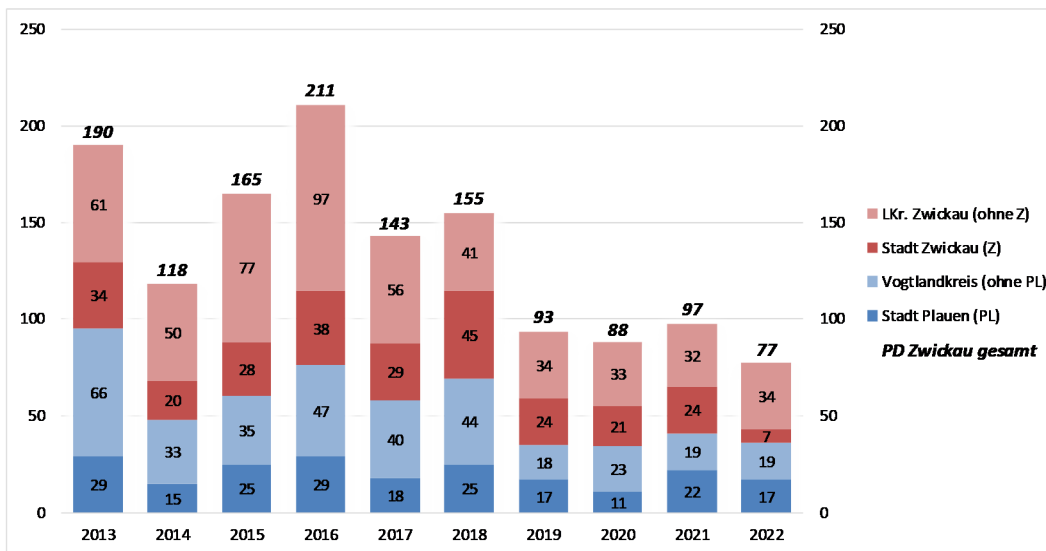


1.5 Ausgewählte Kriminalitätsphänomene

1.5.1 Entwicklung des Wohnungseinbruchdiebstahls in der Polizeidirektion Zwickau



1.5.2 Entwicklung des Kraftwagendiebstahls (einschließlich des unbefugten Gebrauchs) in der Polizeidirektion Zwickau





2 Übersicht zu ermittelten Tatverdächtigen

2.1 Freistaat Sachsen

	gesamt	männlich	in %	Nicht- deutsche	in %	Er- wachsene	in %	Kinder	Ju- gendliche	Heran- wachsende
2018	97.551	73.215	75,1	27.779	28,5	77.350	79,3	4.565	7.948	7.688
2019	95.406	71.513	75,0	27.040	28,3	75.648	79,3	4.238	7.812	7.708
2020	96.668	72.235	74,7	25.757	26,6	77.132	79,8	3.828	7.733	7.975
2021	91.297	68.539	75,1	25.367	27,8	72.994	80,0	3.835	7.111	7.357
2022	103.914	79.322	76,3	36.533	35,2	80.909	77,9	5.245	8.924	8.836

2.2 Polizeidirektion Zwickau

	gesamt	männlich	in %	Nicht- deutsche	in %	Er- wachsene	in %	Kinder	Ju- gendliche	Heran- wachsende
2018	11.309	8.506	75,2	2.366	20,9	8.901	78,7	457	1.046	905
2019	11.168	8.316	74,5	2.279	20,4	8.719	78,1	414	1.010	1.025
2020	10.988	8.236	75,0	2.163	19,7	8.593	78,2	408	965	1.022
2021	10.428	7.733	74,2	1.975	18,9	8.191	78,5	429	908	900
2022	10.185	7.664	75,2	2.045	20,1	7.767	76,3	524	1.058	836

2.3 Vogtlandkreis

	gesamt	männlich	in %	Nicht- deutsche	in %	Er- wachsene	in %	Kinder	Ju- gendliche	Heran- wachsende
2018	5.282	3.988	75,5	1.343	25,4	4.108	77,8	209	499	466
2019	5.160	3.849	74,6	1.341	26,0	4.053	78,5	189	427	491
2020	5.120	3.818	74,6	1.219	23,8	3.987	77,9	186	420	527
2021	4.674	3.448	73,8	1.031	22,1	3.735	79,9	181	381	377
2022	4.475	3.369	75,3	1.022	22,8	3.427	76,6	229	470	349



2.4 Landkreis Zwickau

	gesamt	männlich	in %	Nicht- deutsche	in %	Er- wachsene	in %	Kinder	Ju- gendliche	Heran- wachsende
2018	6.153	4.630	75,2	1.076	17,5	4.903	79,7	248	555	447
2019	6.121	4.560	74,5	969	15,8	4.751	77,6	227	594	549
2020	5.984	4.519	75,5	983	16,4	4.696	78,5	227	550	511
2021	5.878	4.397	74,8	981	16,7	4.565	77,7	249	536	528
2022	5.816	4.388	75,4	1.057	18,2	4.425	76,1	295	601	495

2.5 Stadt Plauen

	gesamt	männlich	in %	Nicht- deutsche	in %	Er- wachsene	in %	Kinder	Ju- gendliche	Heran- wachsende
2018	2.738	2.035	74,3	894	32,7	2.072	75,7	136	272	258
2019	2.673	1.972	73,8	874	32,7	2.073	77,6	92	237	271
2020	2.604	1.925	73,9	751	28,8	1.995	76,6	86	225	298
2021	2.283	1.672	73,2	608	26,6	1.813	79,4	82	175	213
2022	2.181	1.616	74,1	629	28,8	1.658	76,0	113	220	190

2.6 Stadt Zwickau

	gesamt	männlich	in %	Nicht- deutsche	in %	Er- wachsene	in %	Kinder	Ju- gendliche	Heran- wachsende
2018	2.875	2.153	74,9	693	24,1	2.260	78,6	113	260	242
2019	2.787	2.072	74,3	617	22,1	2.131	76,5	91	281	284
2020	2.804	2.124	75,7	620	22,1	2.195	78,3	109	261	239
2021	2.519	1.894	75,2	562	22,3	1.937	76,9	101	233	248
2022	2.595	1.972	76,0	597	23,0	1.941	74,8	133	259	262



3 Übersicht Polizeidirektion Zwickau gesamt

3.1 Alle Straftaten - Polizeidirektion Zwickau

	Straftaten			Häufig- keitszahl	Tatverdächtige					
	Anzahl	davon aufgeklärt	in %		gesamt	Nicht- deutsche	Er- wachsene	Kinder	Ju- gendliche	Heran- wachsende
2018	28.397	17.830	62,8	5.167	11.309	2.366	8.901	457	1.046	905
2019	27.227	16.913	62,1	4.954	11.168	2.279	8.719	414	1.010	1.025
2020	27.323	17.531	64,2	5.050	10.988	2.163	8.593	408	965	1.022
2021	25.013	15.745	62,9	4.667	10.428	1.975	8.191	429	908	900
2022	24.158	14.542	60,2	4.550	10.185	2.045	7.767	524	1.058	836

3.2 Straftaten ohne AusIG/AsylVfG/FreizügG - Polizeidirektion Zwickau

	Straftaten			Häufig- keitszahl	Tatverdächtige					
	Anzahl	davon aufgeklärt	in %		gesamt	Nicht- deutsche	Er- wachsene	Kinder	Ju- gendliche	Heran- wachsende
2018	27.856	17.293	62,1	5.069	10.841	1.900	8.585	448	968	840
2019	26.784	16.474	61,5	4.912	10.789	1.903	8.460	402	960	967
2020	26.858	17.068	63,5	4.965	10.603	1.784	8.286	401	934	982
2021	24.696	15.438	62,5	4.608	10.166	1.716	7.982	416	893	875
2022	23.923	14.316	59,8	4.505	9.988	1.850	7.618	506	1.042	822

3.3 Straftaten gegen das Leben - Polizeidirektion Zwickau

	Straftaten			Häufig- keitszahl	Tatverdächtige					
	Anzahl	davon aufgeklärt	in %		gesamt	Nicht- deutsche	Er- wachsene	Kinder	Ju- gendliche	Heran- wachsende
2018	9	9	100,0	2	9	2	9	0	0	0
2019	12	12	100,0	2	19	11	16	0	0	3
2020	12	12	100,0	2	12	4	10	0	0	2
2021	16	16	100,0	3	19	2	18	0	0	1
2022	9	9	100,0	2	10	0	10	0	0	0

3.4 Straftaten gegen die sexuelle Selbstbestimmung - Polizeidirektion Zwickau

	Straftaten			Häufig- keitszahl	Tatverdächtige					
	Anzahl	davon aufgeklärt	in %		gesamt	Nicht- deutsche	Er- wachsene	Kinder	Ju- gendliche	Heran- wachsende
2018	357	309	86,6	65	250	53	192	8	25	25
2019	393	350	89,1	72	317	34	231	10	47	29
2020	465	411	88,4	86	347	49	251	35	34	27
2021	620	563	90,8	116	473	59	307	42	82	42
2022	741	693	93,5	140	651	103	367	60	162	62



3.5 Rohheitsdelikte und Straftaten gegen die persönliche Freiheit - Polizeidirektion Zwickau

	Straftaten			Häufig- keitszahl	Tatverdächtige					
	Anzahl	davon aufgeklärt	in %		gesamt	Nicht- deutsche	Er- wachsene	Kinder	Ju- gendliche	Heran- wachsende
2018	4.294	3.838	89,4	781	3.203	558	2.615	83	278	227
2019	4.241	3.744	88,3	778	3.163	580	2.571	89	258	245
2020	3.796	3.411	89,9	702	3.028	511	2.469	84	255	220
2021	3.809	3.427	90,0	711	2.937	513	2.374	117	224	222
2022	3.858	3.460	89,7	727	3.046	588	2.448	101	275	222

3.6 Diebstahl ohne erschwerende Umstände - Polizeidirektion Zwickau

	Straftaten			Häufig- keitszahl	Tatverdächtige					
	Anzahl	davon aufgeklärt	in %		gesamt	Nicht- deutsche	Er- wachsene	Kinder	Ju- gendliche	Heran- wachsende
2018	4.787	2.606	54,4	871	2.098	497	1.495	193	253	157
2019	4.343	2.083	48,0	796	1.782	368	1.284	143	227	128
2020	3.852	2.010	52,2	712	1.570	303	1.128	135	179	128
2021	3.607	1.865	51,7	673	1.497	326	1.144	104	149	100
2022	3.875	1.845	47,6	730	1.619	407	1.079	186	233	121

3.7 Diebstahl unter erschwerenden Umständen - Polizeidirektion Zwickau

	Straftaten			Häufigkei- tszahl	Tatverdächtige					
	Anzahl	davon aufgeklärt	in %		gesamt	Nicht- deutsche	Er- wachsene	Kinder	Ju- gendliche	Heran- wachsende
2018	3.898	769	19,7	709	546	151	443	6	49	48
2019	3.633	613	16,9	666	469	133	367	15	45	42
2020	3.386	840	24,8	626	527	141	422	13	47	45
2021	2.797	613	21,9	522	494	119	390	10	48	46
2022	2.809	604	21,5	529	424	142	329	11	41	43

3.8 Vermögens- und Fälschungsdelikte - Polizeidirektion Zwickau

	Straftaten			Häufig- keitszahl	Tatverdächtige					
	Anzahl	davon aufgeklärt	in %		gesamt	Nicht- deutsche	Er- wachsene	Kinder	Ju- gendliche	Heran- wachsende
2018	4.722	3.931	83,2	859	2.891	675	2.484	38	166	203
2019	4.749	4.024	84,7	871	3.039	692	2.512	53	195	279
2020	4.900	4.033	82,3	906	2.643	567	2.222	28	154	239
2021	4.040	3.169	78,4	754	2.465	542	2.116	35	120	194
2022	3.754	2.801	74,6	707	2.265	511	1.927	37	105	196



3.9 Sonstige Straftatbestände StGB - Polizeidirektion Zwickau

	Straftaten			Häufig- keitszahl	Tatverdächtige					
	Anzahl	davon aufgeklärt	in %		gesamt	Nicht- deutsche	Er- wachsene	Kinder	Ju- gendliche	Heran- wachsende
2018	7.764	3.907	50,3	1.413	3.120	337	2.434	150	319	217
2019	7.508	3.855	51,3	1.377	3.103	387	2.327	160	351	265
2020	7.904	3.941	49,9	1.461	3.177	350	2.375	159	340	303
2021	7.646	3.734	48,8	1.427	3.058	359	2.296	169	321	272
2022	6.967	3.227	46,3	1.312	2.800	344	2.064	160	346	230

3.10 Strafrechtliche Nebengesetze - Polizeidirektion Zwickau

	Straftaten			Häufig- keitszahl	Tatverdächtige					
	Anzahl	davon aufgeklärt	in %		gesamt	Nicht- deutsche	Er- wachsene	Kinder	Ju- gendliche	Heran- wachsende
2018	2.566	2.461	95,9	467	2.197	755	1.520	25	328	324
2019	2.348	2.232	95,1	431	2.068	657	1.420	22	281	345
2020	3.008	2.873	95,5	556	2.559	745	1.820	41	303	395
2021	2.478	2.358	95,2	462	2.099	518	1.540	25	226	308
2022	2.145	1.903	88,7	404	1.752	429	1.304	31	194	223

3.11 Gewaltkriminalität - Polizeidirektion Zwickau

	Straftaten			Häufig- keitszahl	Tatverdächtige					
	Anzahl	davon aufgeklärt	in %		gesamt	Nicht- deutsche	Er- wachsene	Kinder	Ju- gendliche	Heran- wachsende
2018	882	746	84,6	160	830	252	592	27	115	96
2019	889	738	83,0	163	859	263	590	20	123	126
2020	792	665	84,0	146	815	216	583	28	108	96
2021	779	665	85,4	145	803	199	538	59	100	106
2022	811	691	85,2	153	815	228	522	52	139	102

3.12 Rauschgiftkriminalität - Polizeidirektion Zwickau

	Straftaten			Häufig- keitszahl	Tatverdächtige					
	Anzahl	davon aufgeklärt	in %		gesamt	Nicht- deutsche	Er- wachsene	Kinder	Ju- gendliche	Heran- wachsende
2018	1.570	1.512	96,3	286	1.326	199	870	9	216	231
2019	1.446	1.376	95,2	265	1.263	195	809	7	194	253
2020	1.729	1.642	95,0	320	1.448	164	931	21	212	284
2021	1.660	1.592	95,9	310	1.399	176	955	9	193	242
2022	1.317	1.254	95,2	248	1.181	167	856	4	143	178



3.13 Wirtschaftskriminalität - Polizeidirektion Zwickau

	Straftaten			Häufig- keitszahl	Tatverdächtige					
	Anzahl	davon aufgeklärt	in %		gesamt	Nicht- deutsche	Er- wachsene	Kinder	Ju- gendliche	Heran- wachsende
2018	298	290	97,3	54	215	32	215	0	0	0
2019	277	275	99,3	51	142	18	142	0	0	0
2020	251	239	95,2	46	199	26	198	0	0	1
2021	284	273	96,1	53	215	45	210	0	1	4
2022	265	237	89,4	50	183	29	175	0	3	5

3.14 Straßenkriminalität - Polizeidirektion Zwickau

	Straftaten			Häufig- keitszahl	Tatverdächtige					
	Anzahl	davon aufgeklärt	in %		gesamt	Nicht- deutsche	Er- wachsene	Kinder	Ju- gendliche	Heran- wachsende
2018	5.328	1.361	25,5	969	1.114	258	725	59	186	144
2019	5.017	1.451	28,9	920	1.102	227	690	64	202	146
2020	5.029	1.457	29,0	930	1.115	214	708	78	179	150
2021	4.304	1.108	25,7	803	1.027	194	644	89	152	142
2022	4.276	1.085	25,4	805	1.046	230	615	78	233	120

4 Übersicht Vogtlandkreis

4.1 Alle Straftaten - Vogtlandkreis

	Straftaten			Häufig- keitszahl	Tatverdächtige					
	Anzahl	davon aufgeklärt	in %		gesamt	Nicht- deutsche	Er- wachsene	Kinder	Ju- gendliche	Heran- wachsende
2018	12.891	8.211	63,7	5.615	5.282	1.343	4.108	209	499	466
2019	12.335	7.669	62,2	5.373	5.160	1.341	4.053	189	427	491
2020	11.570	7.720	66,7	5.120	5.120	1.219	3.987	186	420	527
2021	10.894	7.062	64,8	4.865	4.674	1.031	3.735	181	381	377
2022	10.613	6.369	60,0	4.794	4.475	1.022	3.427	229	470	349

4.2 Straftaten ohne AusIG/AsyIVfG/FreizügG - Vogtlandkreis

	Straftaten			Häufig- keitszahl	Tatverdächtige					
	Anzahl	davon aufgeklärt	in %		gesamt	Nicht- deutsche	Er- wachsene	Kinder	Ju- gendliche	Heran- wachsende
2018	12.497	7.821	62,6	5.443	4.924	987	3.865	201	446	412
2019	11.980	7.319	61,1	5.259	4.849	1.033	3.845	178	386	440
2020	11.221	7.373	65,7	4.965	4.823	926	3.756	179	395	493
2021	10.687	6.862	64,2	4.773	4.497	855	3.584	175	376	362
2022	10.491	6.252	59,6	4.739	4.370	918	3.353	220	458	339



4.3 Straftaten gegen das Leben - Vogtlandkreis

	Straftaten			Häufig- keitszahl	Tatverdächtige					
	Anzahl	davon aufgeklärt	in %		gesamt	Nicht- deutsche	Er- wachsene	Kinder	Ju- gendliche	Heran- wachsende
2018	4	4	100,0	2	4	2	4	0	0	0
2019	7	7	100,0	3	8	6	8	0	0	0
2020	9	9	100,0	4	9	3	7	0	0	2
2021	6	6	100,0	3	9	1	8	0	0	1
2022	6	6	100,0	3	7	0	7	0	0	0

4.4 Straftaten gegen die sexuelle Selbstbestimmung - Vogtlandkreis

	Straftaten			Häufig- keitszahl	Tatverdächtige					
	Anzahl	davon aufgeklärt	in %		gesamt	Nicht- deutsche	Er- wachsene	Kinder	Ju- gendliche	Heran- wachsende
2018	178	164	92,1	78	123	29	96	3	11	13
2019	171	157	91,8	75	147	19	110	4	19	14
2020	202	177	87,6	89	164	28	109	25	15	15
2021	280	251	89,6	125	230	36	157	19	38	16
2022	293	269	91,8	132	274	46	177	23	54	20

4.5 Rohheitsdelikte und Straftaten gegen die persönliche Freiheit - Vogtlandkreis

	Straftaten			Häufig- keitszahl	Tatverdächtige					
	Anzahl	davon aufgeklärt	in %		gesamt	Nicht- deutsche	Er- wachsene	Kinder	Ju- gendliche	Heran- wachsende
2018	1.781	1.598	89,7	776	1.372	253	1.116	33	119	104
2019	1.908	1.676	87,8	838	1.403	316	1.160	43	104	96
2020	1.688	1.520	90,0	747	1.336	246	1.090	33	106	107
2021	1.666	1.509	90,6	744	1.279	259	1.038	40	102	99
2022	1.621	1.461	90,1	732	1.279	267	1.052	29	107	91

4.6 Diebstahl ohne erschwerende Umstände - Vogtlandkreis

	Straftaten			Häufig- keitszahl	Tatverdächtige					
	Anzahl	davon aufgeklärt	in %		gesamt	Nicht- deutsche	Er- wachsene	Kinder	Ju- gendliche	Heran- wachsende
2018	2.314	1.340	57,9	1.008	1.031	299	756	97	105	73
2019	1.882	933	49,6	826	799	213	590	56	99	54
2020	1.685	919	54,5	746	732	170	515	75	88	54
2021	1.600	898	56,1	715	702	181	534	54	69	45
2022	1.771	877	49,5	800	778	201	512	92	113	61



4.7 Diebstahl unter erschwerenden Umständen - Vogtlandkreis

	Straftaten			Häufig- keitszahl	Tatverdächtige					
	Anzahl	davon aufgeklärt	in %		gesamt	Nicht- deutsche	Er- wachsene	Kinder	Ju- gendliche	Heran- wachsende
2018	1.953	381	19,5	851	282	95	234	4	24	20
2019	1.782	298	16,7	782	198	61	160	3	13	22
2020	1.301	382	29,4	576	232	77	193	3	20	16
2021	1.233	281	22,8	551	218	63	177	3	15	23
2022	1.262	277	21,9	570	207	78	167	6	19	15

4.8 Vermögens- und Fälschungsdelikte - Vogtlandkreis

	Straftaten			Häufig- keitszahl	Tatverdächtige					
	Anzahl	davon aufgeklärt	in %		gesamt	Nicht- deutsche	Er- wachsene	Kinder	Ju- gendliche	Heran- wachsende
2018	2.174	1.748	80,4	947	1.314	327	1.119	19	82	94
2019	2.313	1.951	84,3	1.015	1.483	373	1.232	22	84	145
2020	2.168	1.697	78,3	959	1.310	313	1.083	8	80	139
2021	1.867	1.418	76,0	834	1.111	252	940	20	58	93
2022	1.663	1.206	72,5	751	1.013	266	831	26	66	90

4.9 Sonstige Straftatbestände StGB - Vogtlandkreis

	Straftaten			Häufig- keitszahl	Tatverdächtige					
	Anzahl	davon aufgeklärt	in %		gesamt	Nicht- deutsche	Er- wachsene	Kinder	Ju- gendliche	Heran- wachsende
2018	3.101	1.646	53,1	1.351	1.300	159	1.013	59	130	98
2019	3.034	1.460	48,1	1.332	1.314	228	1.010	77	115	112
2020	3.105	1.664	53,6	1.374	1.420	201	1.061	60	142	157
2021	3.111	1.624	52,2	1.389	1.319	182	1.024	68	124	103
2022	3.112	1.490	47,9	1.406	1.227	177	933	59	149	86

4.10 Strafrechtliche Nebengesetze - Vogtlandkreis

	Straftaten			Häufig- keitszahl	Tatverdächtige					
	Anzahl	davon aufgeklärt	in %		gesamt	Nicht- deutsche	Er- wachsene	Kinder	Ju- gendliche	Heran- wachsende
2018	1.386	1.330	96,0	604	1.237	515	827	18	186	206
2019	1.238	1.187	95,9	543	1.105	465	766	14	143	182
2020	1.412	1.352	95,8	625	1.230	464	879	19	133	199
2021	1.131	1.075	95,0	505	975	300	747	9	99	120
2022	885	783	88,5	400	733	225	549	13	84	87



4.11 Gewaltkriminalität - Vogtlandkreis

	Straftaten			Häufig- keitszahl	Tatverdächtige					
	Anzahl	davon aufgeklärt	in %		gesamt	Nicht- deutsche	Er- wachsene	Kinder	Ju- gendliche	Heran- wachsende
2018	351	296	84,3	153	349	117	245	14	43	47
2019	416	347	83,4	183	385	149	281	6	46	52
2020	356	295	82,9	158	345	97	238	7	49	51
2021	353	299	84,7	158	333	92	227	13	44	49
2022	341	291	85,3	154	345	100	239	13	51	42

4.12 Rauschgiftkriminalität - Vogtlandkreis

	Straftaten			Häufig- keitszahl	Tatverdächtige					
	Anzahl	davon aufgeklärt	in %		gesamt	Nicht- deutsche	Er- wachsene	Kinder	Ju- gendliche	Heran- wachsende
2018	772	738	95,6	336	683	116	420	5	119	139
2019	682	652	95,6	299	592	106	389	2	56	87
2020	720	683	94,9	319	599	69	377	5	85	132
2021	715	681	95,2	319	588	80	418	2	83	85
2022	529	509	96,2	239	479	92	359	1	54	65

4.13 Wirtschaftskriminalität - Vogtlandkreis

	Straftaten			Häufig- keitszahl	Tatverdächtige					
	Anzahl	davon aufgeklärt	in %		gesamt	Nicht- deutsche	Er- wachsene	Kinder	Ju- gendliche	Heran- wachsende
2018	115	111	96,5	50	85	13	85	0	0	0
2019	143	142	99,3	63	66	7	66	0	0	0
2020	69	66	95,7	31	55	5	55	0	0	0
2021	82	77	93,9	37	69	12	65	0	1	3
2022	103	92	89,3	47	71	9	66	0	2	3

4.14 Straßenkriminalität - Vogtlandkreis

	Straftaten			Häufig- keitszahl	Tatverdächtige					
	Anzahl	davon aufgeklärt	in %		gesamt	Nicht- deutsche	Er- wachsene	Kinder	Ju- gendliche	Heran- wachsende
2018	2.192	592	27,0	955	514	151	326	30	91	67
2019	2.043	471	23,1	897	431	111	300	25	60	46
2020	1.831	501	27,4	810	506	106	325	36	74	71
2021	1.653	466	28,2	738	433	104	292	26	55	60
2022	1.808	485	26,8	817	437	109	279	22	98	38



5 Übersicht Landkreis Zwickau

5.1 Alle Straftaten - Landkreis Zwickau

	Straftaten			Häufig- keitszahl	Tatverdächtige					
	Anzahl	davon aufgeklärt	in %		gesamt	Nicht- deutsche	Er- wachsene	Kinder	Ju- gendliche	Heran- wachsende
2018	15.506	9.619	62,0	4.846	6.153	1.076	4.903	248	555	447
2019	14.892	9.244	62,1	4.654	6.121	969	4.751	227	594	549
2020	15.753	9.811	62,3	5.001	5.984	983	4.696	227	550	511
2021	14.119	8.683	61,5	4.525	5.878	981	4.565	249	536	528
2022	13.545	8.173	60,3	4.375	5.816	1.057	4.425	295	601	495

5.2 Straftaten ohne AusIG/AsyIVfG/FreizügG - Landkreis Zwickau

	Straftaten			Häufig- keitszahl	Tatverdächtige					
	Anzahl	davon aufgeklärt	in %		gesamt	Nicht- deutsche	Er- wachsene	Kinder	Ju- gendliche	Heran- wachsende
2018	15.359	9.472	61,7	4.800	6.042	965	4.829	247	530	436
2019	14.804	9.155	61,8	4.662	6.049	897	4.698	226	585	540
2020	15.637	9.695	62,0	4.964	5.889	890	4.616	226	543	504
2021	14.009	8.576	61,2	4.490	5.792	897	4.506	242	526	518
2022	13.432	8.064	60,0	4.338	5.721	963	4.347	286	597	491

5.3 Straftaten gegen das Leben - Landkreis Zwickau

	Straftaten			Häufig- keitszahl	Tatverdächtige					
	Anzahl	davon aufgeklärt	in %		gesamt	Nicht- deutsche	Er- wachsene	Kinder	Ju- gendliche	Heran- wachsende
2018	5	5	100,0	2	5	0	5	0	0	0
2019	5	5	100,0	2	11	5	8	0	0	3
2020	3	3	100,0	1	3	1	0	0	0	3
2021	10	10	100,0	3	10	1	10	0	0	0
2022	3	3	100,0	1	3	0	3	0	0	0

5.4 Straftaten gegen die sexuelle Selbstbestimmung - Landkreis Zwickau

	Straftaten			Häufig- keitszahl	Tatverdächtige					
	Anzahl	davon aufgeklärt	in %		gesamt	Nicht- deutsche	Er- wachsene	Kinder	Ju- gendliche	Heran- wachsende
2018	179	145	81,0	56	128	24	97	5	14	12
2019	222	193	86,9	70	171	15	121	6	28	16
2020	263	234	89,0	83	183	21	142	10	19	12
2021	340	312	91,8	109	244	23	151	23	44	26
2022	448	424	94,6	145	378	57	190	37	109	42



5.5 Rohheitsdelikte und Straftaten gegen die persönliche Freiheit - Landkreis Zwickau

	Straftaten			Häufig- keitszahl	Tatverdächtige					
	Anzahl	davon aufgeklärt	in %		gesamt	Nicht- deutsche	Er- wachsene	Kinder	Ju- gendliche	Heran- wachsende
2018	2.513	2.240	89,1	785	1.840	308	1.507	50	159	124
2019	2.333	2.068	88,6	735	1.768	264	1.417	46	156	149
2020	2.108	1.891	89,7	669	1.701	268	1.386	51	149	115
2021	2.143	1.918	89,5	687	1.672	255	1.347	78	124	123
2022	2.237	1.999	89,4	722	1.779	324	1.405	72	171	131

5.6 Diebstahl ohne erschwerende Umstände - Landkreis Zwickau

	Straftaten			Häufig- keitszahl	Tatverdächtige					
	Anzahl	davon aufgeklärt	in %		gesamt	Nicht- deutsche	Er- wachsene	Kinder	Ju- gendliche	Heran- wachsende
2018	2.473	1.266	51,2	773	1.081	207	751	96	148	86
2019	2.461	1.150	46,7	775	992	158	702	87	128	75
2020	2.167	1.091	50,3	688	849	137	621	62	92	74
2021	2.007	967	48,2	643	808	150	623	50	80	55
2022	2.104	968	46,0	680	852	211	576	94	121	61

5.7 Diebstahl unter erschwerenden Umständen - Landkreis Zwickau

	Straftaten			Häufig- keitszahl	Tatverdächtige					
	Anzahl	davon aufgeklärt	in %		gesamt	Nicht- deutsche	Er- wachsene	Kinder	Ju- gendliche	Heran- wachsende
2018	1.945	388	19,9	608	279	71	224	2	25	28
2019	1.851	315	17,0	583	272	72	208	12	32	20
2020	2.085	458	22,0	662	301	69	235	10	27	29
2021	1.564	332	21,2	501	287	63	223	7	33	24
2022	1.547	327	21,1	500	221	66	166	5	22	28

5.8 Vermögens- und Fälschungsdelikte - Landkreis Zwickau

	Straftaten			Häufig- keitszahl	Tatverdächtige					
	Anzahl	davon aufgeklärt	in %		gesamt	Nicht- deutsche	Er- wachsene	Kinder	Ju- gendliche	Heran- wachsende
2018	2.548	2.183	85,7	796	1.612	363	1.396	19	86	111
2019	2.436	2.073	85,1	767	1.585	329	1.305	32	111	137
2020	2.732	2.336	85,5	867	1.361	259	1.161	20	76	104
2021	2.173	1.751	80,6	696	1.385	302	1.204	15	65	101
2022	2.091	1.595	76,3	675	1.273	250	1.112	11	43	107



5.9 Sonstige Straftatbestände StGB - Landkreis Zwickau

	Straftaten			Häufig- keitszahl	Tatverdächtige					
	Anzahl	davon aufgeklärt	in %		gesamt	Nicht- deutsche	Er- wachsene	Kinder	Ju- gendliche	Heran- wachsende
2018	4.663	2.261	48,5	1.457	1.832	182	1.432	91	190	119
2019	4.474	2.395	53,5	1.409	1.812	165	1.334	83	238	157
2020	4.799	2.277	47,4	1.523	1.769	151	1.326	99	198	146
2021	4.535	2.110	46,5	1.453	1.753	180	1.283	101	198	171
2022	3.855	1.737	45,1	1.245	1.581	167	1.137	101	198	145

5.10 Strafrechtliche Nebengesetze - Landkreis Zwickau

	Straftaten			Häufig- keitszahl	Tatverdächtige					
	Anzahl	davon aufgeklärt	in %		gesamt	Nicht- deutsche	Er- wachsene	Kinder	Ju- gendliche	Heran- wachsende
2018	1.180	1.131	95,8	369	971	243	703	7	143	118
2019	1.110	1.045	94,1	350	971	194	659	8	139	165
2020	1.596	1.521	95,3	507	1.336	286	945	22	170	199
2021	1.347	1.283	95,2	432	1.134	218	799	16	130	189
2022	1.260	1.120	88,9	407	1.023	205	758	18	110	137

5.11 Gewaltkriminalität - Landkreis Zwickau

	Straftaten			Häufig- keitszahl	Tatverdächtige					
	Anzahl	davon aufgeklärt	in %		gesamt	Nicht- deutsche	Er- wachsene	Kinder	Ju- gendliche	Heran- wachsende
2018	531	450	84,7	166	483	136	349	13	72	49
2019	473	391	82,7	149	475	114	309	14	78	74
2020	436	370	84,9	138	474	122	347	21	59	47
2021	426	366	85,9	137	472	108	313	46	56	57
2022	470	400	85,1	152	473	130	285	39	89	60

5.12 Rauschgiftkriminalität - Landkreis Zwickau

	Straftaten			Häufig- keitszahl	Tatverdächtige					
	Anzahl	davon aufgeklärt	in %		gesamt	Nicht- deutsche	Er- wachsene	Kinder	Ju- gendliche	Heran- wachsende
2018	798	774	97,0	249	651	85	457	4	98	92
2019	764	724	94,8	241	677	89	424	5	108	140
2020	1.009	959	95,0	320	853	97	557	16	127	153
2021	945	911	96,4	303	820	96	543	7	113	157
2022	788	745	94,5	255	706	76	501	3	89	113



5.13 Wirtschaftskriminalität - Landkreis Zwickau

	Straftaten			Häufig- keitszahl	Tatverdächtige					
	Anzahl	davon aufgeklärt	in %		gesamt	Nicht- deutsche	Er- wachsene	Kinder	Ju- gendliche	Heran- wachsende
2018	183	179	97,8	57	130	19	130	0	0	0
2019	134	133	99,3	42	79	11	79	0	0	0
2020	182	173	95,1	58	144	21	143	0	0	1
2021	202	196	97,0	65	146	33	145	0	0	1
2022	162	145	89,5	52	113	20	110	0	1	2

5.14 Straßenkriminalität - Landkreis Zwickau

	Straftaten			Häufig- keitszahl	Tatverdächtige					
	Anzahl	davon aufgeklärt	in %		gesamt	Nicht- deutsche	Er- wachsene	Kinder	Ju- gendliche	Heran- wachsende
2018	3.136	769	24,5	980	610	115	409	29	95	77
2019	2.974	980	33,0	937	676	117	393	39	143	101
2020	3.198	956	29,9	1.015	619	115	391	42	106	80
2021	2.651	642	24,2	850	606	98	364	63	97	82
2022	2.468	600	24,3	797	613	121	339	56	135	83

6 Übersicht Stadt Plauen

6.1 Alle Straftaten - Stadt Plauen

	Straftaten			Häufig- keitszahl	Tatverdächtige					
	Anzahl	davon aufgeklärt	in %		gesamt	Nicht- deutsche	Er- wachsene	Kinder	Ju- gendliche	Heran- wachsende
2018	6.853	4.652	67,9	10.519	2.738	894	2.072	136	272	258
2019	6.395	4.277	66,9	9.816	2.673	874	2.073	92	237	271
2020	5.832	4.135	70,9	9.028	2.604	751	1.995	86	225	298
2021	5.797	3.872	66,8	9.056	2.283	608	1.813	82	175	213
2022	5.555	3.461	62,3	8.766	2.181	629	1.658	113	220	190

6.2 Straftaten ohne AusIG/AsyIVfG/FreizügG - Stadt Plauen

	Straftaten			Häufig- keitszahl	Tatverdächtige					
	Anzahl	davon aufgeklärt	in %		gesamt	Nicht- deutsche	Er- wachsene	Kinder	Ju- gendliche	Heran- wachsende
2018	6.593	4.395	66,7	10.120	2.498	656	1.907	131	237	223
2019	6.218	4.102	66,0	9.576	2.525	727	1.967	91	221	246
2020	5.660	3.963	70,0	8.762	2.466	615	1.995	86	225	298
2021	5.700	3.777	66,3	8.904	2.205	531	1.749	79	172	205
2022	5.511	3.420	62,1	8.696	2.148	596	1.633	113	215	187



6.3 Straftaten gegen das Leben - Stadt Plauen

	Straftaten			Häufig- keitszahl	Tatverdächtige					
	Anzahl	davon aufgeklärt	in %		gesamt	Nicht- deutsche	Er- wachsene	Kinder	Ju- gendliche	Heran- wachsende
2018	2	2	100,0	3	2	2	2	0	0	0
2019	7	7	100,0	11	8	6	8	0	0	0
2020	5	5	100,0	8	5	2	3	0	0	2
2021	2	2	100,0	3	2	0	2	0	0	0
2022	0	0	0,0	0	0	0	0	0	0	0

6.4 Straftaten gegen die sexuelle Selbstbestimmung - Stadt Plauen

	Straftaten			Häufig- keitszahl	Tatverdächtige					
	Anzahl	davon aufgeklärt	in %		gesamt	Nicht- deutsche	Er- wachsene	Kinder	Ju- gendliche	Heran- wachsende
2018	102	98	96,1	157	64	20	52	0	5	7
2019	80	71	88,8	123	62	15	50	3	6	3
2020	84	73	86,9	130	65	17	45	8	5	7
2021	126	116	92,1	197	93	22	66	9	12	6
2022	120	108	90,0	189	100	34	73	6	14	7

6.5 Rohheitsdelikte und Straftaten gegen die persönliche Freiheit - Stadt Plauen

	Straftaten			Häufig- keitszahl	Tatverdächtige					
	Anzahl	davon aufgeklärt	in %		gesamt	Nicht- deutsche	Er- wachsene	Kinder	Ju- gendliche	Heran- wachsende
2018	926	825	89,1	1.421	673	175	529	24	65	55
2019	1.041	894	85,9	1.603	715	221	583	23	59	50
2020	880	765	86,9	1.362	658	168	519	22	63	54
2021	832	748	89,9	1.300	619	171	509	12	43	55
2022	848	753	88,8	1.338	627	186	521	13	43	50

6.6 Diebstahl ohne erschwerende Umstände - Stadt Plauen

	Straftaten			Häufig- keitszahl	Tatverdächtige					
	Anzahl	davon aufgeklärt	in %		gesamt	Nicht- deutsche	Er- wachsene	Kinder	Ju- gendliche	Heran- wachsende
2018	1.444	913	63,2	2.216	635	227	457	64	64	50
2019	1.056	581	55,0	1.626	461	151	333	33	62	33
2020	896	546	60,9	1.387	384	103	264	42	45	33
2021	947	612	64,6	1.479	411	127	318	31	35	27
2022	982	552	56,2	1.550	445	146	283	58	64	40



6.7 Diebstahl unter erschwerenden Umständen - Stadt Plauen

	Straftaten			Häufig- keitszahl	Tatverdächtige					
	Anzahl	davon aufgeklärt	in %		gesamt	Nicht- deutsche	Er- wachsene	Kinder	Ju- gendliche	Heran- wachsende
2018	885	208	23,5	1.358	143	39	111	4	16	12
2019	800	185	23,1	1.232	123	42	109	0	6	8
2020	490	142	29,0	759	114	36	99	3	10	2
2021	700	170	24,3	1.094	109	24	83	0	12	14
2022	654	130	19,9	1.032	99	34	76	1	9	13

6.8 Vermögens- und Fälschungsdelikte - Stadt Plauen

	Straftaten			Häufig- keitszahl	Tatverdächtige					
	Anzahl	davon aufgeklärt	in %		gesamt	Nicht- deutsche	Er- wachsene	Kinder	Ju- gendliche	Heran- wachsende
2018	1.200	1.005	83,8	1.842	772	240	627	18	60	67
2019	1.324	1.150	86,9	2.039	923	291	735	20	67	101
2020	1.206	1.004	83,3	1.867	827	240	655	7	63	102
2021	943	775	82,2	1.473	622	166	501	17	43	61
2022	904	696	77,0	1.426	587	184	455	22	46	64

6.9 Sonstige Straftatbestände StGB - Stadt Plauen

	Straftaten			Häufig- keitszahl	Tatverdächtige					
	Anzahl	davon aufgeklärt	in %		gesamt	Nicht- deutsche	Er- wachsene	Kinder	Ju- gendliche	Heran- wachsende
2018	1.577	913	57,9	2.421	653	116	498	40	59	56
2019	1.435	759	52,9	2.210	652	171	505	29	55	63
2020	1.513	873	57,7	2.342	712	153	511	23	80	98
2021	1.625	851	52,4	2.539	616	126	469	30	58	59
2022	1.632	828	50,7	2.575	596	117	445	22	81	48

6.10 Strafrechtliche Nebengesetze - Stadt Plauen

	Straftaten			Häufig- keitszahl	Tatverdächtige					
	Anzahl	davon aufgeklärt	in %		gesamt	Nicht- deutsche	Er- wachsene	Kinder	Ju- gendliche	Heran- wachsende
2018	717	688	96,0	1.101	640	333	453	7	80	100
2019	652	630	96,6	1.004	574	246	408	3	74	89
2020	758	727	95,9	1.173	634	235	447	7	73	107
2021	622	598	96,1	972	524	163	404	3	44	73
2022	415	394	94,9	655	357	108	284	3	31	39

**6.11 Gewaltkriminalität - Stadt Plauen**

	Straftaten			Häufig- keitszahl	Tatverdächtige					
	Anzahl	davon aufgeklärt	in %		gesamt	Nicht- deutsche	Er- wachsene	Kinder	Ju- gendliche	Heran- wachsende
2018	213	180	84,5	327	205	87	147	11	17	30
2019	255	207	81,2	393	229	120	172	3	26	28
2020	218	171	78,4	337	196	72	134	6	24	32
2021	202	173	85,6	316	180	57	123	5	22	30
2022	206	174	84,5	325	204	79	146	7	23	28

6.12 Rauschgiftkriminalität - Stadt Plauen

	Straftaten			Häufig- keitszahl	Tatverdächtige					
	Anzahl	davon aufgeklärt	in %		gesamt	Nicht- deutsche	Er- wachsene	Kinder	Ju- gendliche	Heran- wachsende
2018	372	351	94,4	571	325	72	226	0	41	58
2019	376	361	96,0	579	321	70	213	1	50	57
2020	413	391	94,7	639	340	41	218	3	49	70
2021	436	422	96,8	681	343	60	248	0	40	55
2022	284	270	95,1	448	247	57	198	1	19	29

6.13 Wirtschaftskriminalität - Stadt Plauen

	Straftaten			Häufig- keitszahl	Tatverdächtige					
	Anzahl	davon aufgeklärt	in %		gesamt	Nicht- deutsche	Er- wachsene	Kinder	Ju- gendliche	Heran- wachsende
2018	36	33	91,7	55	29	3	29	0	0	0
2019	57	56	98,2	88	33	4	33	0	0	0
2020	35	34	97,1	54	29	4	29	0	0	0
2021	31	29	93,5	48	30	8	27	0	0	3
2022	50	47	94,0	79	37	7	32	0	2	3

6.14 Straßenkriminalität - Stadt Plauen

	Straftaten			Häufig- keitszahl	Tatverdächtige					
	Anzahl	davon aufgeklärt	in %		gesamt	Nicht- deutsche	Er- wachsene	Kinder	Ju- gendliche	Heran- wachsende
2018	1.092	334	30,6	1.676	270	97	174	22	40	34
2019	932	272	29,2	1.435	228	82	165	9	33	21
2020	807	256	31,7	1.249	285	80	187	18	32	48
2021	854	267	31,3	1.334	218	53	147	9	26	36
2022	980	301	30,7	1.546	248	81	168	11	48	21



7 Übersicht Stadt Zwickau

7.1 Alle Straftaten - Stadt Zwickau

	Straftaten			Häufig- keitszahl	Tatverdächtige					
	Anzahl	davon aufgeklärt	in %		gesamt	Nicht- deutsche	Er- wachsene	Kinder	Ju- gendliche	Heran- wachsende
2018	7.086	4.701	66,3	7.857	2.875	693	2.260	113	260	242
2019	6.765	4.315	63,8	7.501	2.787	617	2.131	91	281	284
2020	7.682	4.653	60,6	8.662	2.804	620	2.195	109	261	239
2021	5.947	3.730	62,7	6.795	2.519	562	1.937	101	233	248
2022	5.651	3.528	62,4	6.526	2.595	597	1.941	133	259	262

7.2 Straftaten ohne AuslG/AsylfG/FreizügG - Stadt Zwickau

	Straftaten			Häufig- keitszahl	Tatverdächtige					
	Anzahl	davon aufgeklärt	in %		gesamt	Nicht- deutsche	Er- wachsene	Kinder	Ju- gendliche	Heran- wachsende
2018	6.985	4.600	65,9	7.745	2.798	616	2.213	112	239	234
2019	6.703	4.252	63,4	7.486	2.737	567	2.099	90	272	276
2020	7.601	4.572	60,1	8.570	2.738	555	2.139	108	257	234
2021	5.870	3.656	62,3	6.707	2.457	502	1.900	94	224	239
2022	5.591	3.469	62,0	6.457	2.543	546	1.902	128	256	257

7.3 Straftaten gegen das Leben - Stadt Zwickau

	Straftaten			Häufig- keitszahl	Tatverdächtige					
	Anzahl	davon aufgeklärt	in %		gesamt	Nicht- deutsche	Er- wachsene	Kinder	Ju- gendliche	Heran- wachsende
2018	1	1	100,0	1	1	0	1	0	0	0
2019	4	4	100,0	4	10	4	7	0	0	3
2020	1	1	100,0	1	1	0	1	0	0	0
2021	2	2	100,0	2	2	1	0	0	0	2
2022	1	1	100,0	1	1	0	1	0	0	0

7.4 Straftaten gegen die sexuelle Selbstbestimmung - Stadt Zwickau

	Straftaten			Häufig- keitszahl	Tatverdächtige					
	Anzahl	davon aufgeklärt	in %		gesamt	Nicht- deutsche	Er- wachsene	Kinder	Ju- gendliche	Heran- wachsende
2018	88	66	75,0	98	59	17	41	3	5	10
2019	93	75	80,6	104	71	9	57	1	8	5
2020	97	77	79,4	109	72	14	61	4	5	2
2021	119	105	88,2	136	90	13	62	7	9	12
2022	200	193	96,5	231	174	34	87	15	50	22



7.5 Rohheitsdelikte und Straftaten gegen die persönliche Freiheit - Stadt Zwickau

	Straftaten			Häufig- keitszahl	Tatverdächtige					
	Anzahl	davon aufgeklärt	in %		gesamt	Nicht- deutsche	Er- wachsene	Kinder	Ju- gendliche	Heran- wachsende
2018	1.195	1.033	86,4	1.325	806	202	639	22	83	62
2019	1.008	886	87,9	1.126	735	167	552	23	81	79
2020	914	809	88,5	1.031	759	185	604	24	72	59
2021	837	733	87,6	956	656	147	519	28	56	53
2022	961	852	88,7	1.110	770	200	588	39	64	79

7.6 Diebstahl ohne erschwerende Umstände - Stadt Zwickau

	Straftaten			Häufig- keitszahl	Tatverdächtige					
	Anzahl	davon aufgeklärt	in %		gesamt	Nicht- deutsche	Er- wachsene	Kinder	Ju- gendliche	Heran- wachsende
2018	1.093	612	56,0	1.212	514	129	348	40	77	49
2019	1.059	550	51,9	1.183	462	99	319	35	72	36
2020	1.082	593	54,8	1.220	424	77	313	27	46	38
2021	896	458	51,1	1.024	381	95	296	20	41	24
2022	828	423	51,1	956	399	97	275	35	57	32

7.7 Diebstahl unter erschwerenden Umständen - Stadt Zwickau

	Straftaten			Häufig- keitszahl	Tatverdächtige					
	Anzahl	davon aufgeklärt	in %		gesamt	Nicht- deutsche	Er- wachsene	Kinder	Ju- gendliche	Heran- wachsende
2018	752	173	23,0	834	120	33	95	1	8	16
2019	847	148	17,5	946	126	40	93	1	21	11
2020	1.252	296	23,6	1.412	143	31	113	6	12	12
2021	607	140	23,1	694	129	34	105	5	5	14
2022	652	120	18,4	753	106	37	75	2	9	20

7.8 Vermögens- und Fälschungsdelikte - Stadt Zwickau

	Straftaten			Häufig- keitszahl	Tatverdächtige					
	Anzahl	davon aufgeklärt	in %		gesamt	Nicht- deutsche	Er- wachsene	Kinder	Ju- gendliche	Heran- wachsende
2018	1.354	1.220	90,1	1.501	907	249	762	17	56	72
2019	1.347	1.159	86,0	1.504	865	205	679	25	81	80
2020	1.190	1.039	87,3	1.342	727	158	588	19	60	60
2021	978	834	85,3	1.118	653	163	544	13	35	61
2022	927	682	73,6	1.071	560	137	490	9	18	43



7.9 Sonstige Straftatbestände StGB - Stadt Zwickau

	Straftaten			Häufig- keitszahl	Tatverdächtige					
	Anzahl	davon aufgeklärt	in %		gesamt	Nicht- deutsche	Er- wachsene	Kinder	Ju- gendliche	Heran- wachsende
2018	1.948	969	49,7	2.160	790	115	605	39	88	58
2019	1.840	953	51,8	2.055	777	114	577	30	90	80
2020	2.271	1.008	44,4	2.561	783	103	589	42	84	68
2021	1.853	832	44,9	2.117	713	95	513	38	84	78
2022	1.510	717	47,5	1.744	664	99	461	42	76	85

7.10 Strafrechtliche Nebengesetze - Stadt Zwickau

	Straftaten			Häufig- keitszahl	Tatverdächtige					
	Anzahl	davon aufgeklärt	in %		gesamt	Nicht- deutsche	Er- wachsene	Kinder	Ju- gendliche	Heran- wachsende
2018	655	627	95,7	726	515	174	369	5	70	71
2019	567	540	95,2	633	505	135	337	4	77	87
2020	875	830	94,9	987	715	207	527	15	88	85
2021	655	626	95,6	748	556	157	386	12	64	94
2022	572	540	94,4	661	506	121	377	7	52	70

7.11 Gewaltkriminalität - Stadt Zwickau

	Straftaten			Häufig- keitszahl	Tatverdächtige					
	Anzahl	davon aufgeklärt	in %		gesamt	Nicht- deutsche	Er- wachsene	Kinder	Ju- gendliche	Heran- wachsende
2018	271	211	77,9	300	239	96	153	9	48	29
2019	248	201	81,0	277	243	78	147	12	42	42
2020	220	186	84,5	248	255	90	170	16	39	30
2021	200	169	84,5	229	243	80	158	19	39	27
2022	238	203	85,3	275	242	95	139	23	39	41

7.12 Rauschgiftkriminalität - Stadt Zwickau

	Straftaten			Häufig- keitszahl	Tatverdächtige					
	Anzahl	davon aufgeklärt	in %		gesamt	Nicht- deutsche	Er- wachsene	Kinder	Ju- gendliche	Heran- wachsende
2018	454	436	96,0	503	346	67	246	3	41	56
2019	386	369	95,6	431	346	66	222	1	52	71
2020	587	554	94,4	662	471	78	323	11	73	64
2021	482	463	96,1	551	416	77	285	4	50	77
2022	414	393	94,9	478	378	57	277	1	44	56



7.13 Wirtschaftskriminalität - Stadt Zwickau

	Straftaten			Häufig- keitszahl	Tatverdächtige					
	Anzahl	davon aufgeklärt	in %		gesamt	Nicht- deutsche	Er- wachsene	Kinder	Ju- gendliche	Heran- wachsende
2018	72	71	98,6	80	69	14	69	0	0	0
2019	47	47	100,0	52	30	1	30	0	0	0
2020	92	92	100,0	104	63	4	63	0	0	0
2021	43	42	97,7	49	30	3	30	0	0	0
2022	49	43	87,8	57	30	8	30	0	0	0

7.14 Straßenkriminalität - Stadt Zwickau

	Straftaten			Häufig- keitszahl	Tatverdächtige					
	Anzahl	davon aufgeklärt	in %		gesamt	Nicht- deutsche	Er- wachsene	Kinder	Ju- gendliche	Heran- wachsende
2018	1.335	343	25,7	1.480	299	84	190	18	50	41
2019	1.244	378	30,4	1.389	308	84	181	16	58	53
2020	1.742	542	31,1	1.964	313	71	188	22	62	41
2021	1.084	266	24,5	1.239	300	74	175	31	49	45
2022	1.001	286	28,6	1.156	316	86	176	20	59	61