

Sicherheitslage 2023

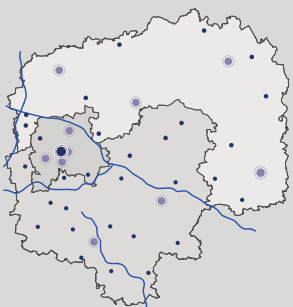
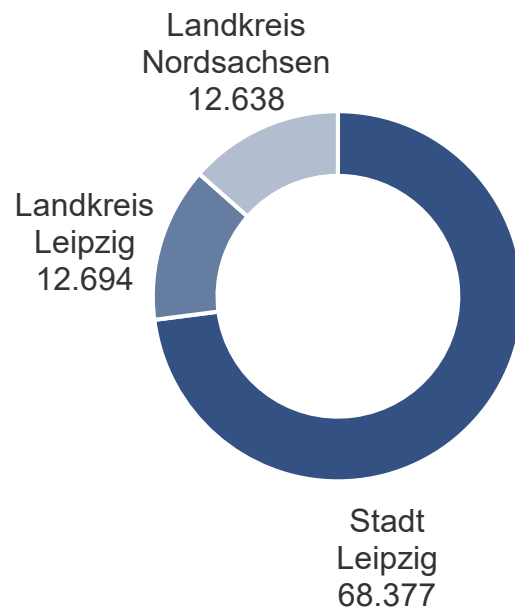
Landkreis Nordsachsen



Polizeidirektion Leipzig

Gesamtüberblick

Verteilung der erfassten Fälle

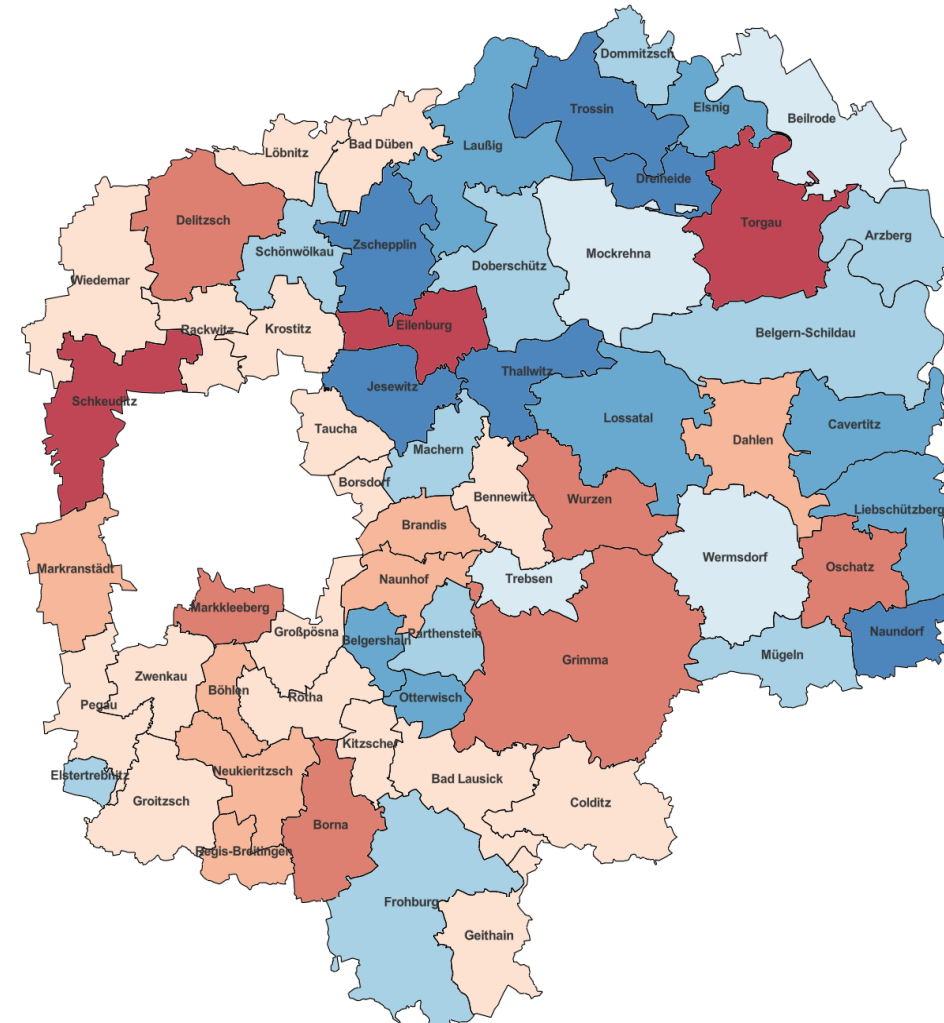



Polizeidirektion
gesamt

	Stadt Leipzig	Landkreis Leipzig	Landkreis Nordsachsen
Einwohner Stand 31.12.2022	616.093	260.429	199.824
Ausländer	80.460	11.530	11.960
Ausländeranteil	13,1 %	4,4 %	6,0 %
Arbeitslosenquote	7,0 %	5,8 %	6,4 %
Fläche	297,8 km ²	1.651,3 km ²	2.028,6 km ²

Polizeidirektion Leipzig

Häufigkeitszahlen* ohne Stadtgebiet Leipzig

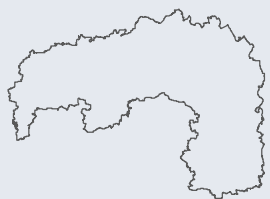


*Fälle pro 100.000 Einwohner

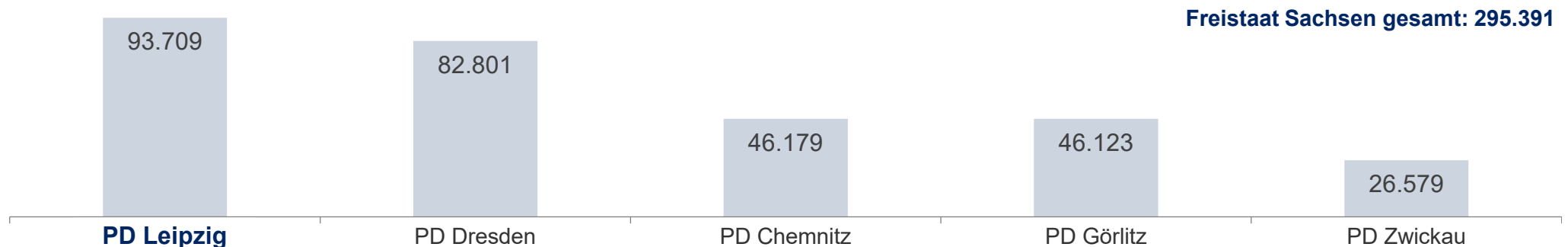
Sicherheitslage 2023 – Landkreis Nordsachsen

Das Wichtigste in Kürze

	erfasste Fälle 2023	Veränderung zu 2022
insgesamt	12.638	693
Häufigkeitszahl (Fälle pro 100.000 Einwohner)	6.325	277
aufgeklärte Fälle insgesamt	7.145	631
Aufklärungsquote	56,5 %	2 Prozentpunkte
ermittelte Tatverdächtige insgesamt	5.159	433
davon nichtdeutsche TV	1.420	415

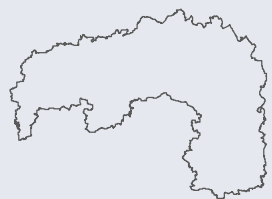
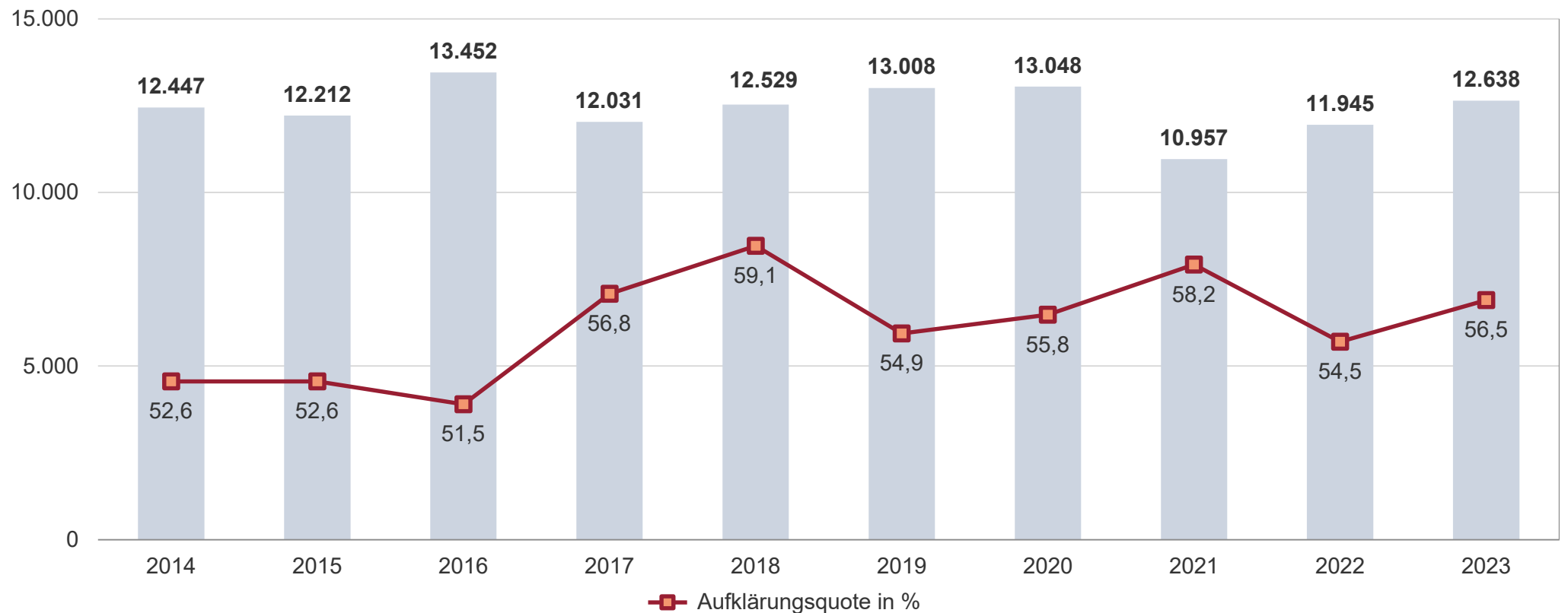


Landkreis
Nordsachsen



Sicherheitslage 2023 – Landkreis Nordsachsen

Gesamtstraf­taten und Aufklärungsquote im 10-Jahresvergleich

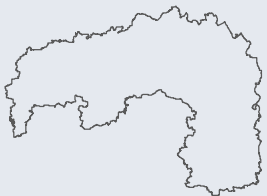


Landkreis
Nordsachsen

Sicherheitslage 2023 – Landkreis Nordsachsen

Tatverdächtige nach Altersgruppen

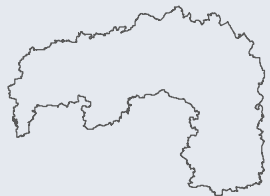
	2023		2022		Veränderung	
	Anzahl	in %	Anzahl	in %	Anzahl	in %
Kinder (unter 14 Jahre)	244	4,7	205	4,3	39	19,0
Jugendliche (14 bis unter 18 Jahre)	442	8,6	405	8,6	37	9,1
Heranwachsende (18 bis unter 21 Jahre)	365	7,1	338	7,2	27	8,0
Erwachsene (21 Jahre und älter)	4.108	79,6	3.778	79,9	330	8,7
insgesamt	5.159	100	4.726	100	433	9,2



Landkreis
Nordsachsen

Sicherheitslage 2023 – Landkreis Nordsachsen

Tatverdächtige nach Herkunft

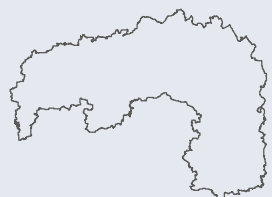
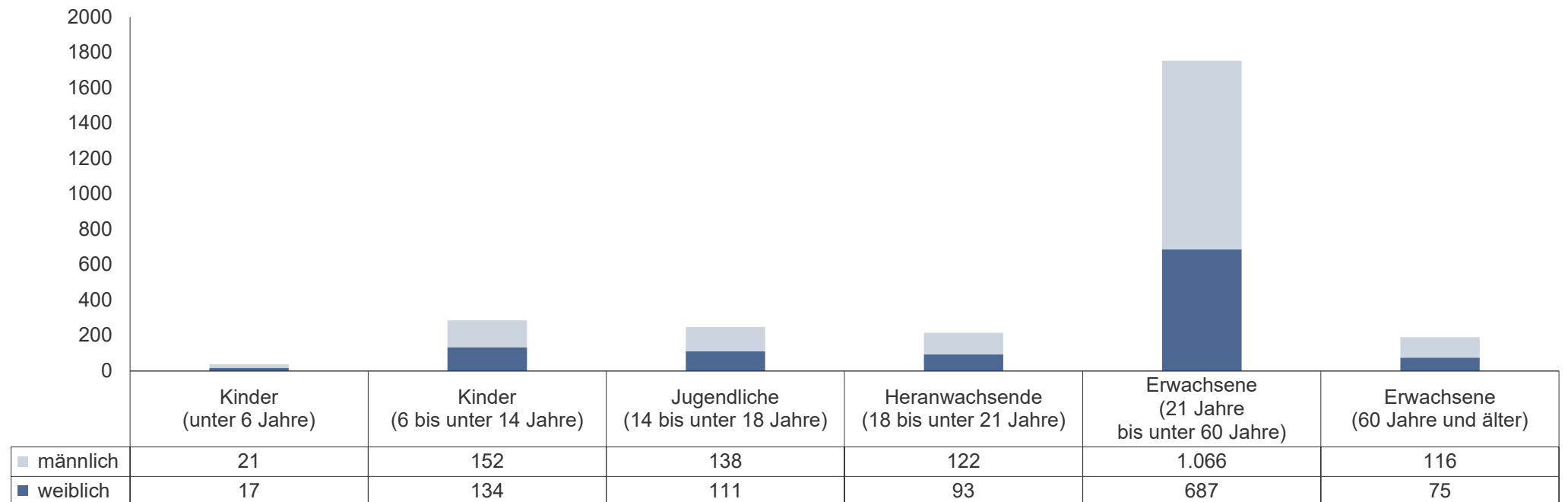


Landkreis
Nordsachsen

Staatsangehörigkeit	insgesamt ermittelte Tatverdächtige				Veränderung +/-
	2023		2022		
	Anzahl	in %	Anzahl	in %	
Tatverdächtige insgesamt, davon	5.159	100	4.726	100	433
Deutsche Tatverdächtige	3.739	72,5	3.721	78,7	18
Nichtdeutsche Tatverdächtige	1.420	27,5	1.005	21,3	415
Syrien	131	9,2	102	10,1	29
Polen	100	7,0	71	7,1	29
Georgien	94	6,6	59	5,9	35
Rumänien	90	6,3	70	7,0	20
Ukraine	84	5,9	31	3,1	53
Türkei	70	4,9	47	4,7	23
Slowakei	69	4,9	73	7,3	-4
Afghanistan	57	4,0	54	5,4	3
Bulgarien	51	3,6	28	2,8	23
Pakistan	39	2,7	21	2,1	18
Übrige nichtdeutsche TV	635	44,7	449	44,7	186

Sicherheitslage 2023 – Landkreis Nordsachsen

Opfer nach Altersgruppen und Geschlecht



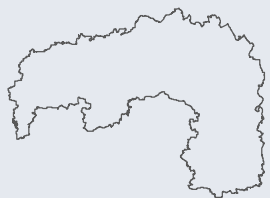
Landkreis
Nordsachsen

In der Polizeilichen Kriminalstatistik ist ein Opfer eine natürliche Person, gegen die sich eine strafbare Handlung unmittelbar richtet. Opfer werden nur bei ausgewählten Delikten des Straftatenkatalogs erfasst.

Sicherheitslage 2023 – Landkreis Nordsachsen

Erfasste Fälle nach Straftatenobergruppen – Entwicklung

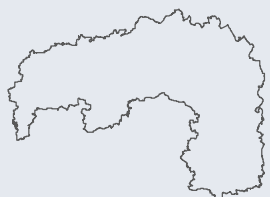
Obergruppe	2019	2020	2021	2022	2023
Straftaten gegen das Leben	4	3	8	3	4
Straftaten gegen die sexuelle Selbstbestimmung	132	167	203	211	192
Rohheitsdelikte/Straftaten gegen die persönliche Freiheit	1.760	1.737	1.497	1.769	1.945
Diebstahl ohne erschwerende Umstände	1.930	1.738	1.538	1.630	1.787
Diebstahl unter erschwerenden Umständen	3.440	3.248	2.158	2.093	2.018
Vermögens- und Fälschungsdelikte	1.816	1.695	1.696	2.045	2.525
sonstige Straftatbestände nach StGB	2.898	2.810	2.460	2.688	2.879
Straftaten gemäß strafrechtlicher Nebengesetze	1.028	1.650	1.397	1.506	1.288
Straßenkriminalität (Summenschlüssel)	2.692	2.349	1.833	2.027	2.030
Gewaltkriminalität (Summenschlüssel)	361	359	303	353	380
Cybercrime (Summenschlüssel)	145	129	118	131	195



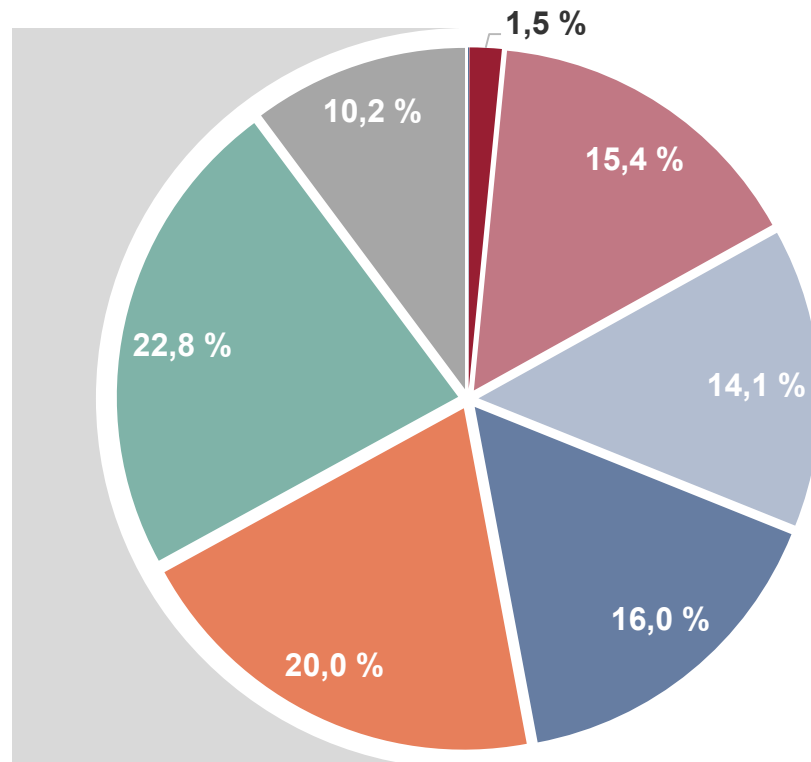
Landkreis
Nordsachsen

Sicherheitslage 2023 – Landkreis Nordsachsen

Erfasste Fälle nach Straftatenobergruppen



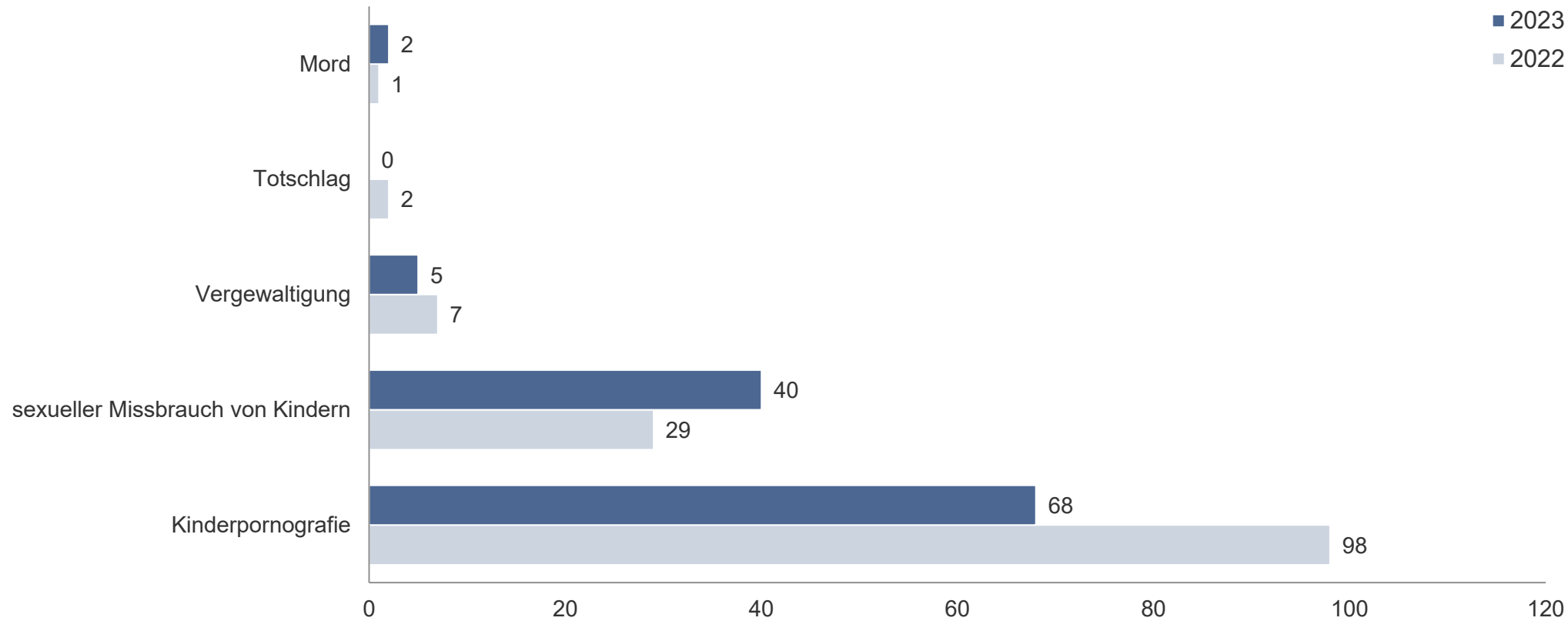
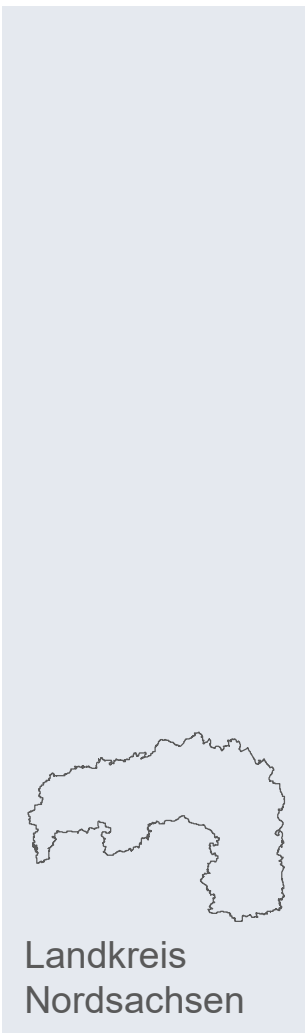
Landkreis
Nordsachsen



- Straftaten gegen das Leben (0,03% - in der Grafik nicht erkennbar)
- Straftaten gegen die sexuelle Selbstbestimmung
- Rohheitsdelikte/Straftaten gegen die persönliche Freiheit
- Diebstahl ohne erschwerende Umstände
- Diebstahl unter erschwerenden Umständen
- Vermögens- und Fälschungsdelikte
- sonstige Straftatbestände nach StGB
- Straftaten gemäß strafrechtlicher Nebengesetze

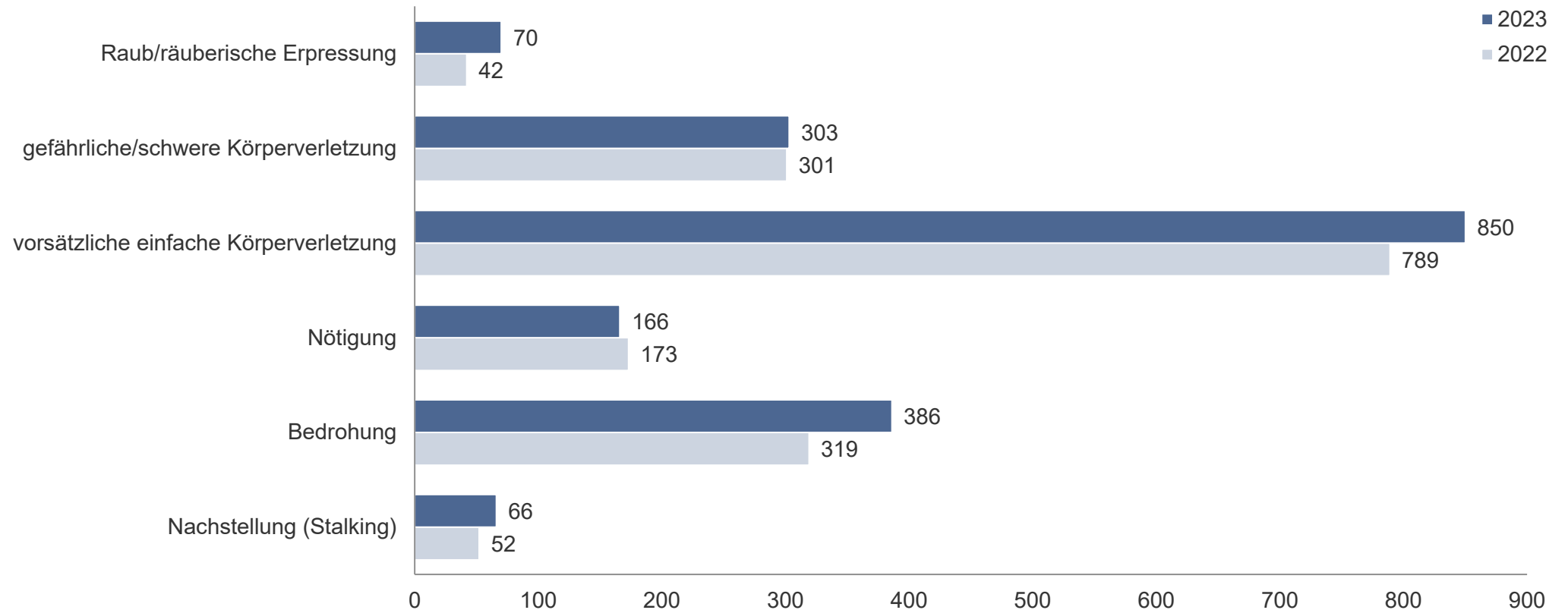
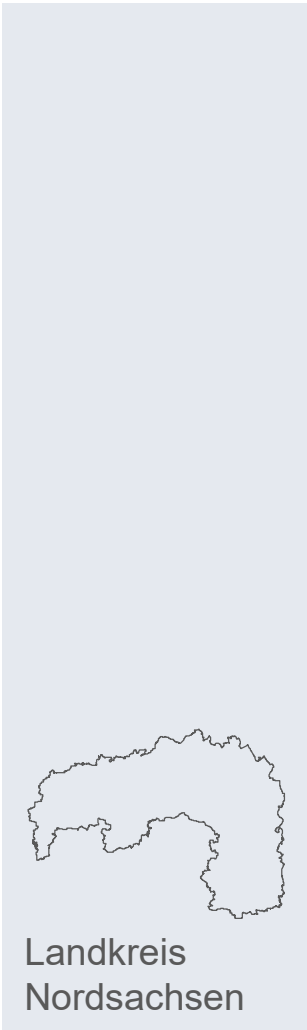
Sicherheitslage 2023 – Landkreis Nordsachsen

Straftaten gegen das Leben/gegen die sexuelle Selbstbestimmung



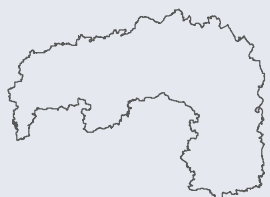
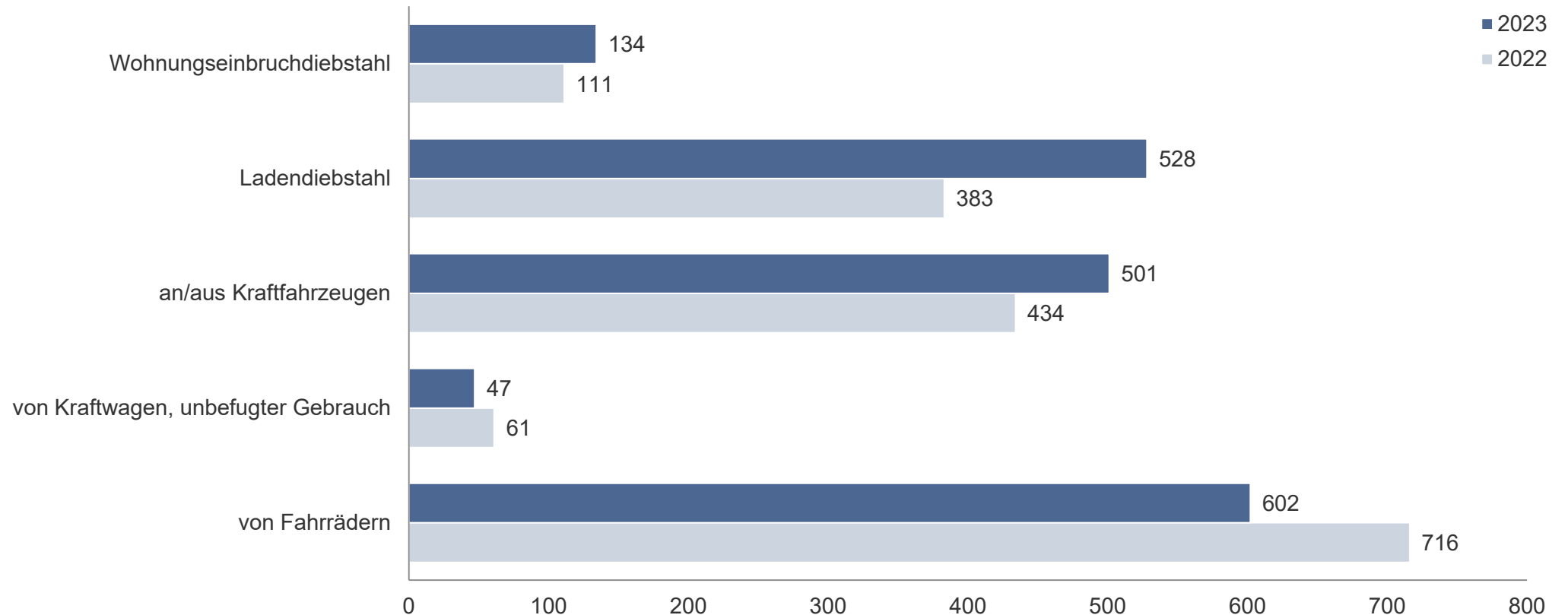
Sicherheitslage 2023 – Landkreis Nordsachsen

Straftaten gegen die persönliche Freiheit



Sicherheitslage 2023 – Landkreis Nordsachsen

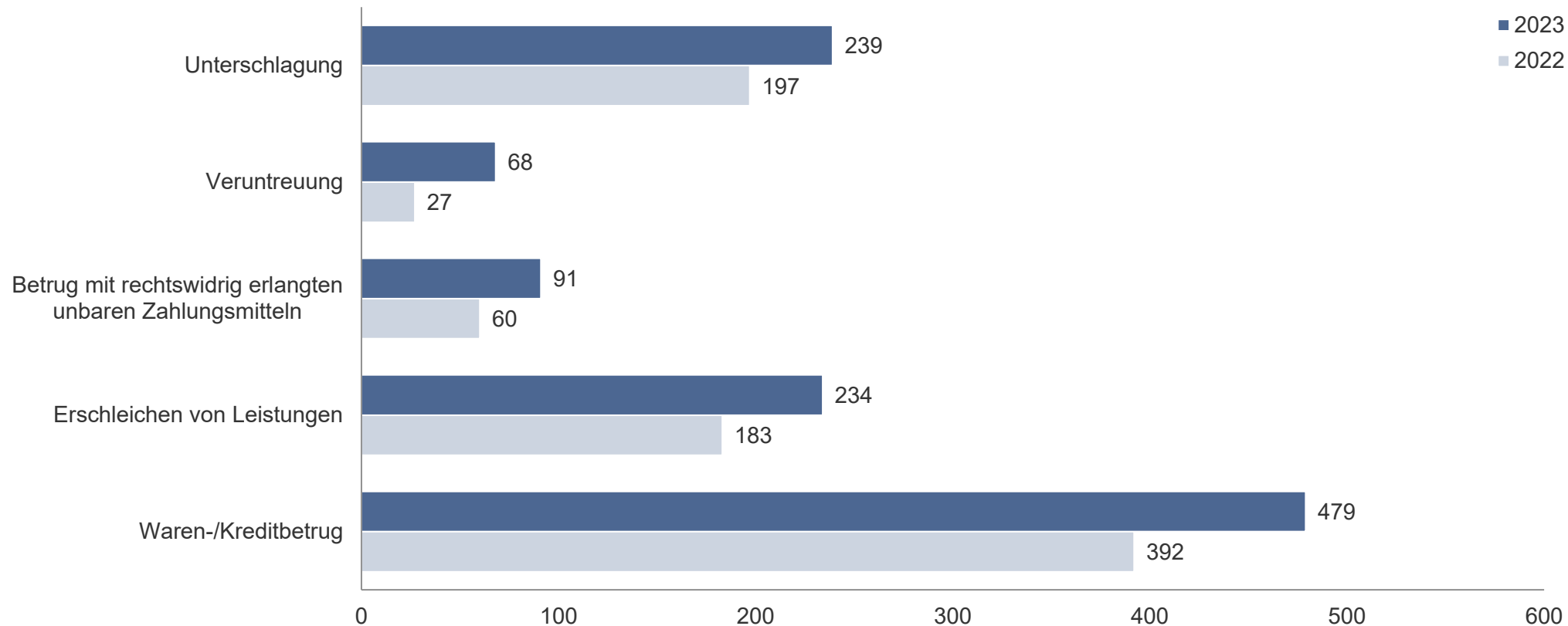
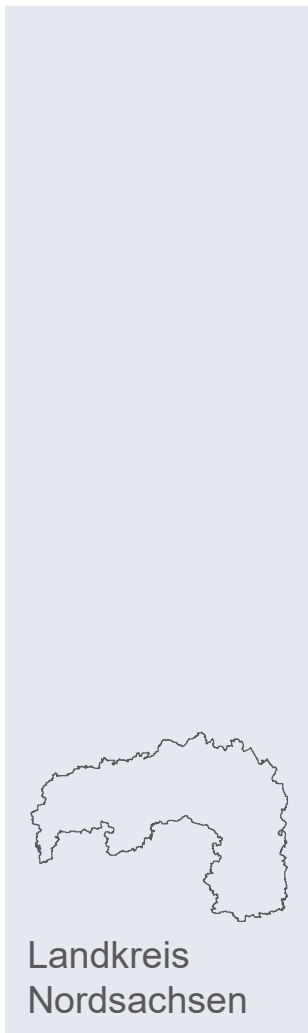
Diebstahl



Landkreis
Nordsachsen

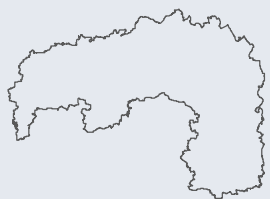
Sicherheitslage 2023 – Landkreis Nordsachsen

Vermögens- und Fälschungsdelikte

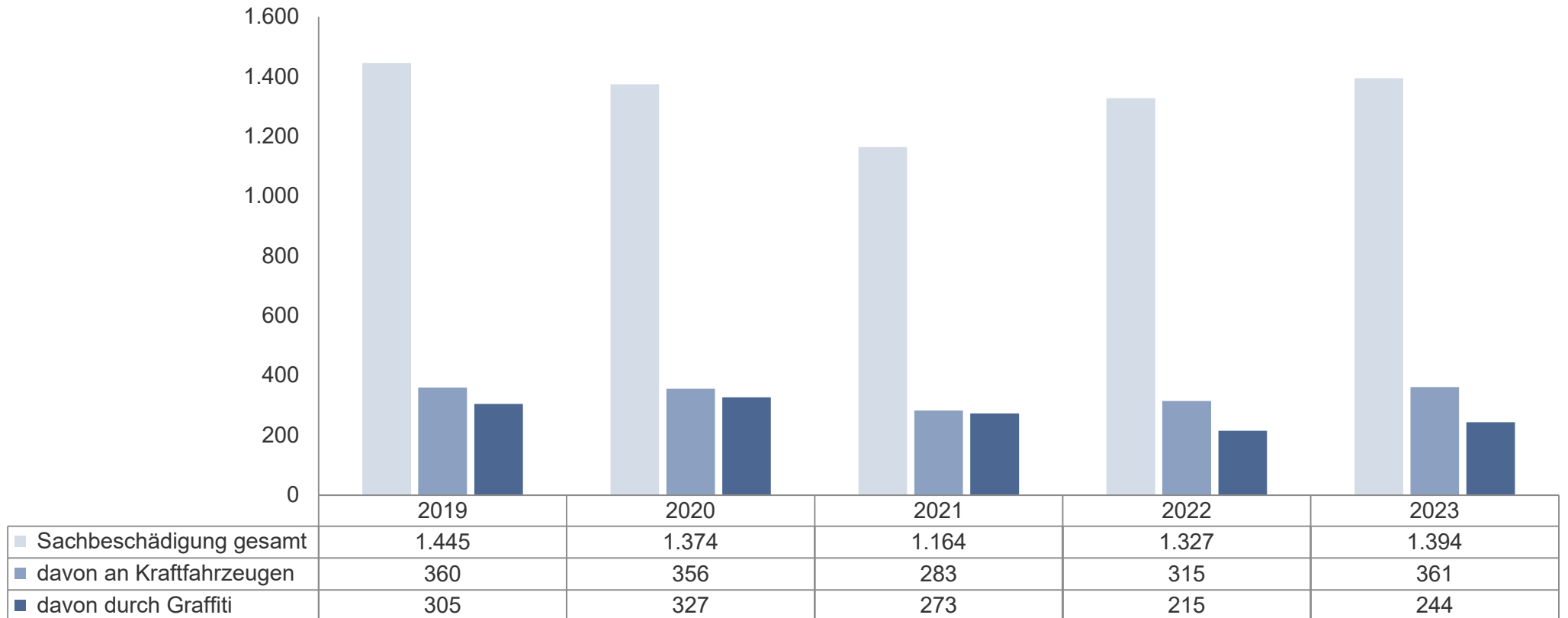


Sicherheitslage 2023 – Landkreis Nordsachsen

Sachbeschädigung

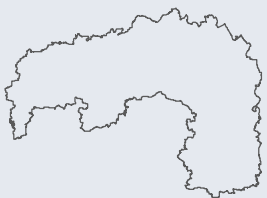


Landkreis
Nordsachsen

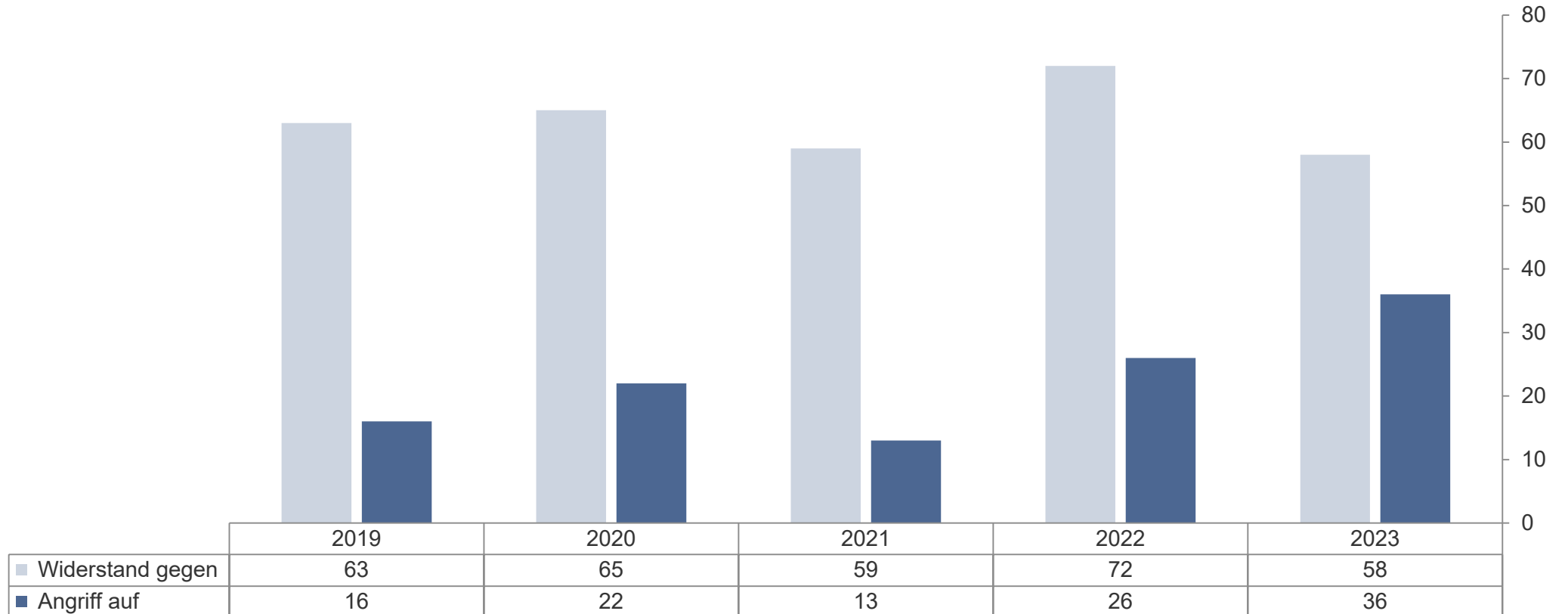


Sicherheitslage 2023 – Landkreis Nordsachsen

Straftaten gegen Vollstreckungsbeamte und Gleichgestellte

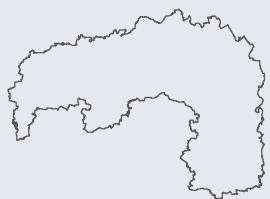


Landkreis
Nordsachsen

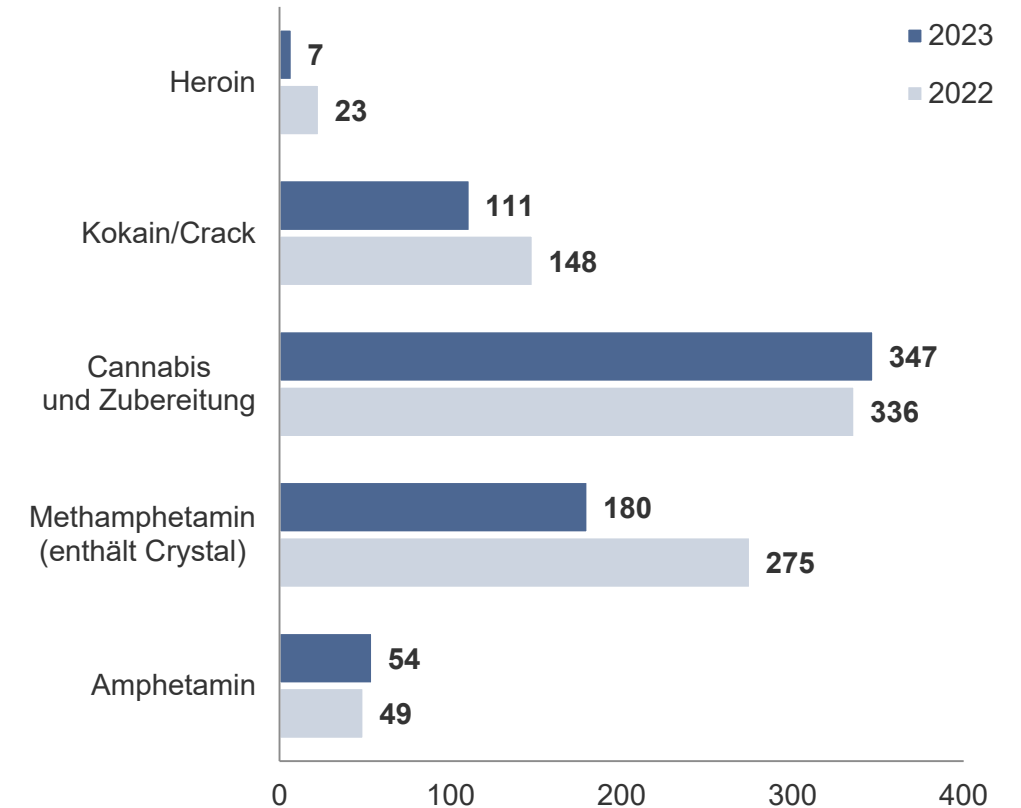
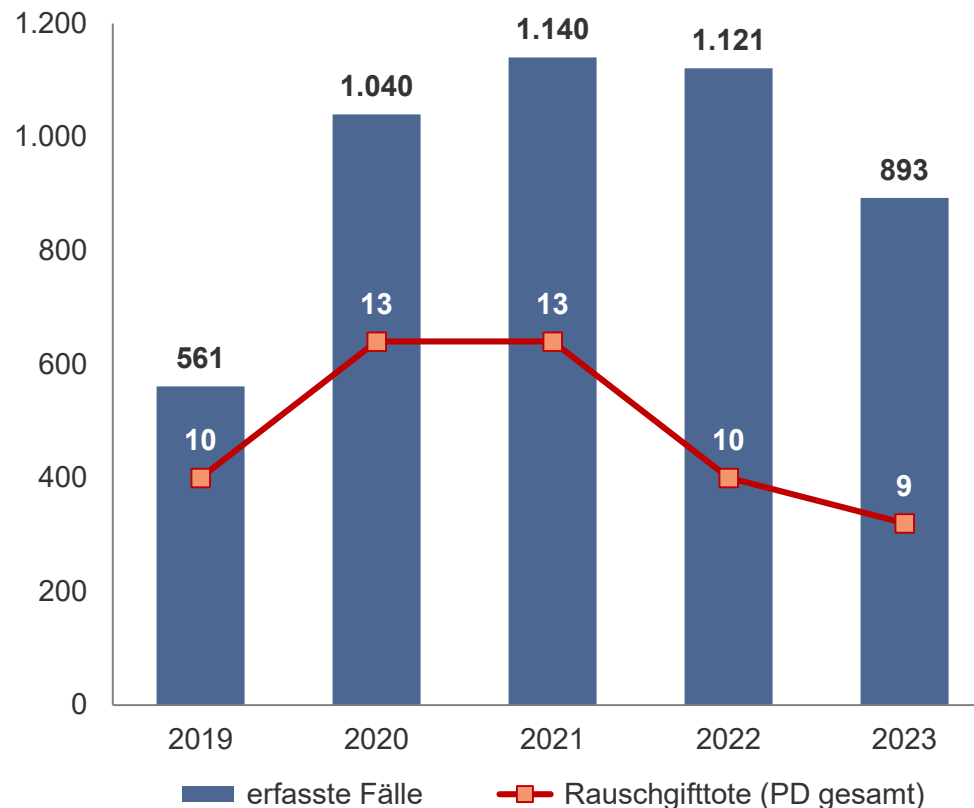


Sicherheitslage 2023 – Landkreis Nordsachsen

Rauschgiftdelikte – erfasste Fälle und Rauschgifttote



Landkreis
Nordsachsen



Für Rückfragen, Ideen und Anregungen:
Stabsstelle Kommunikation: kommunikation.pd-l@polizei.sachsen.de

