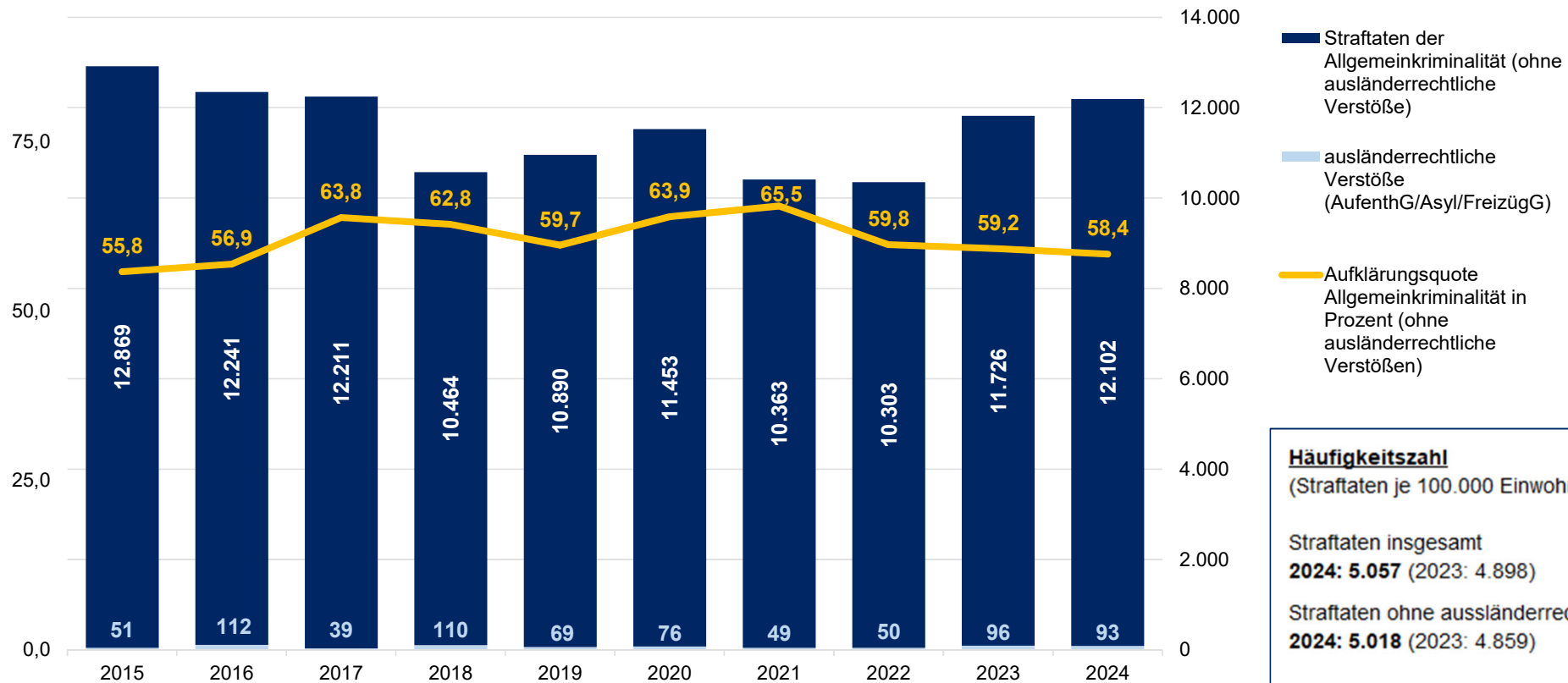


Anlage 1: Entwicklung der Gesamtkriminalität

100,0

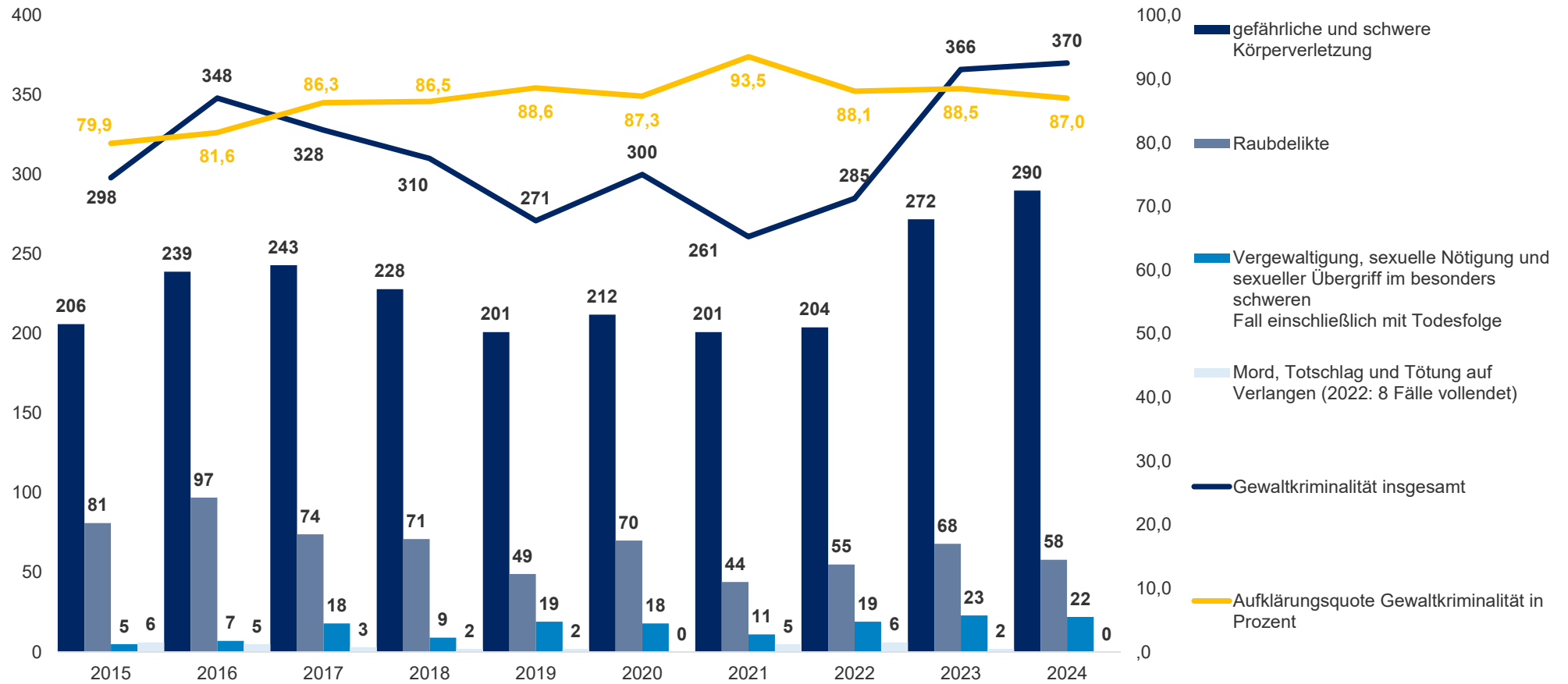


Häufigkeitszahl
(Straftaten je 100.000 Einwohner)

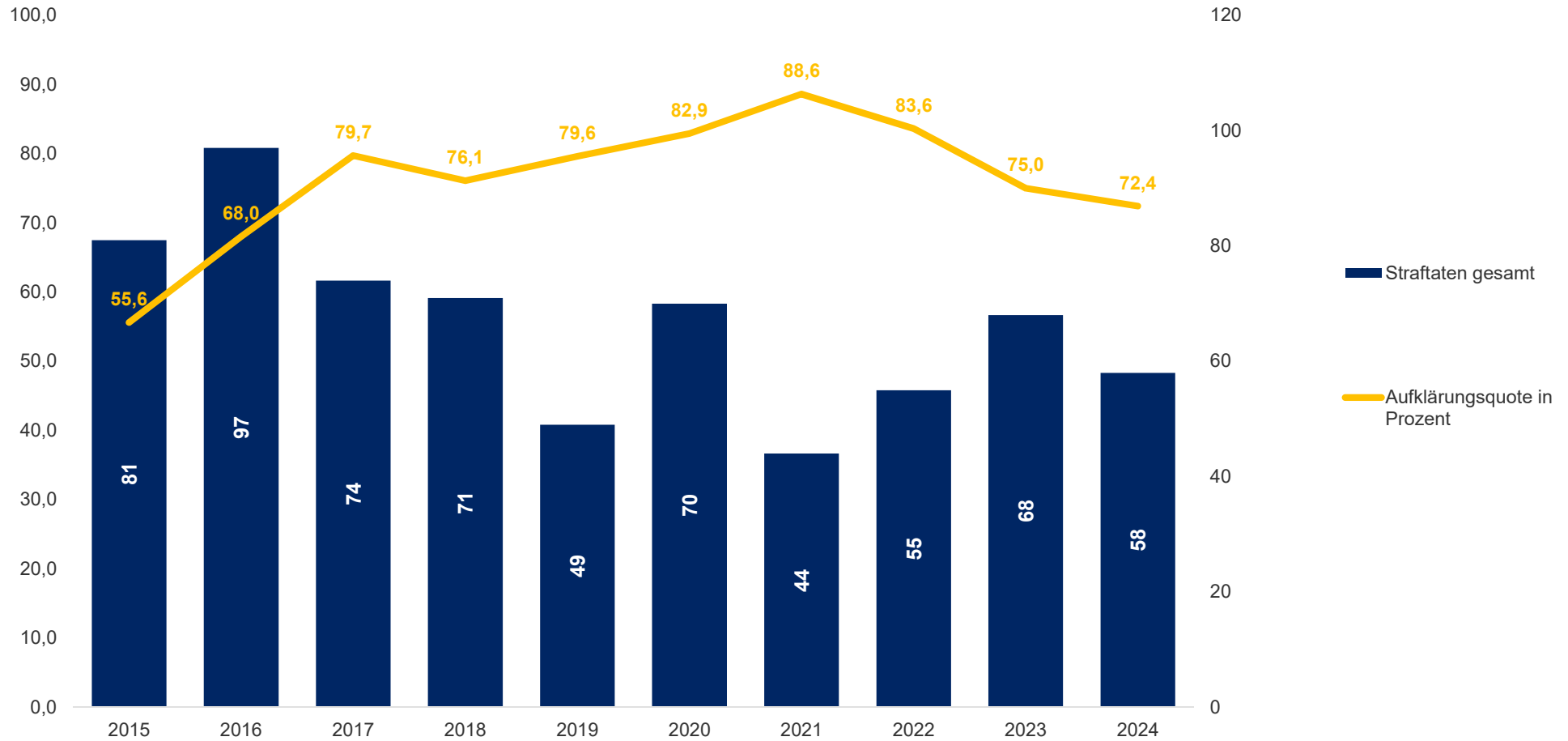
Straftaten insgesamt
2024: 5.057 (2023: 4.898)

Straftaten ohne ausländerrecht. Verstöße
2024: 5.018 (2023: 4.859)

Anlage 2: Entwicklung Gewaltkriminalität



Anlage 3: Entwicklung der Raubdelikte

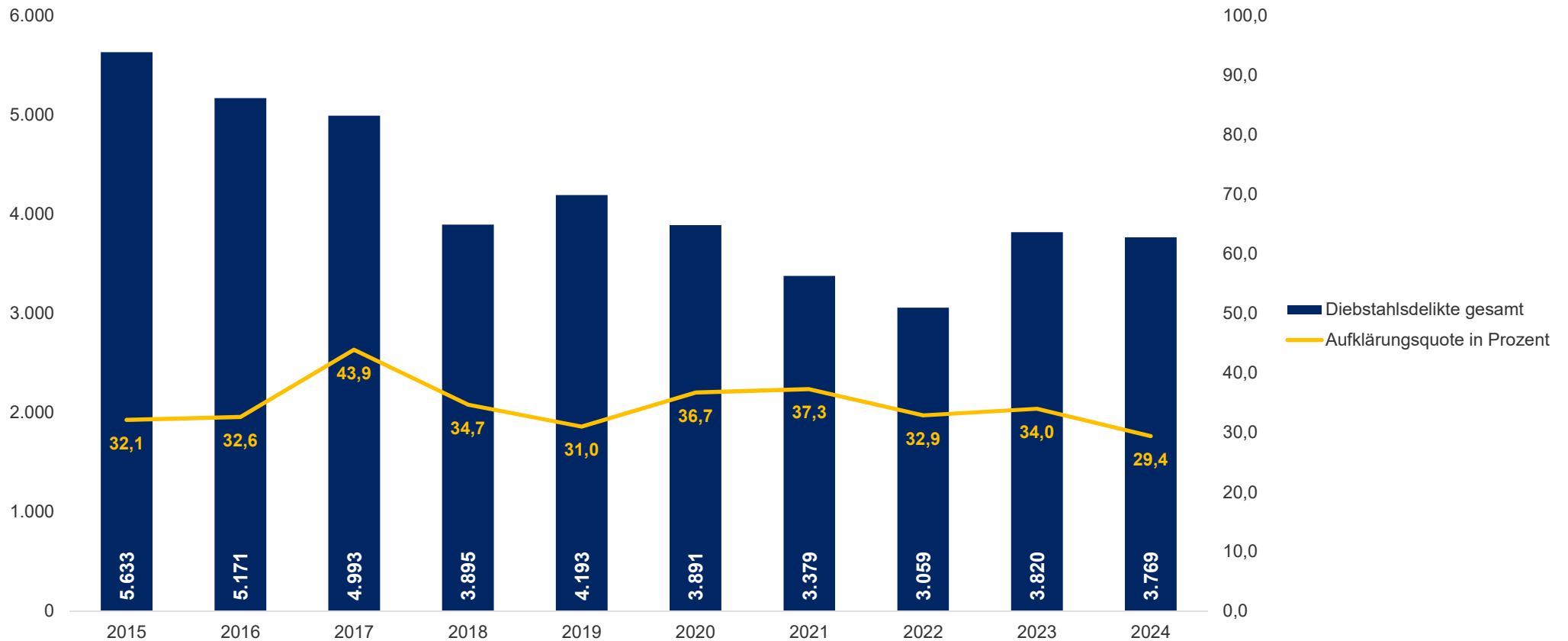


Anlage 4: Jugendkriminalität

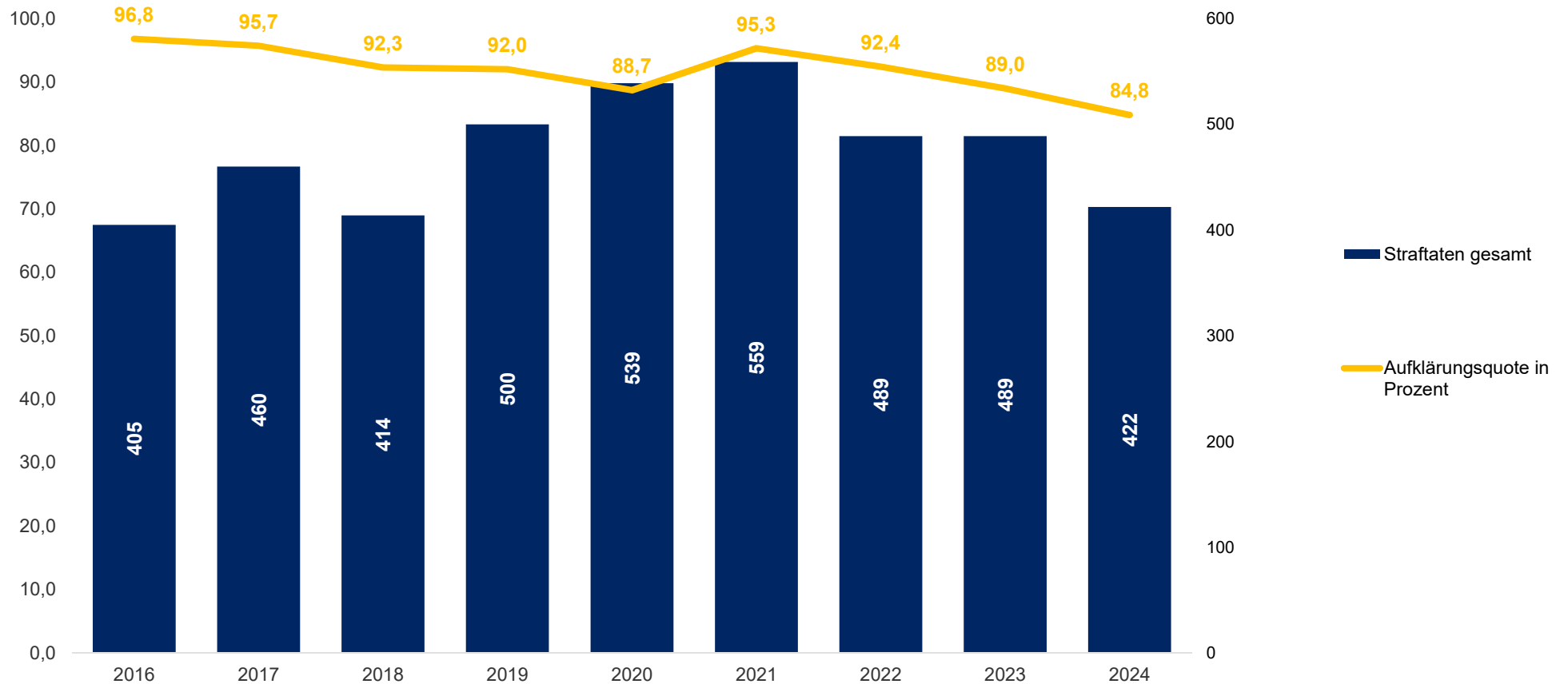
Anzahl der Fälle

Jahr	2015	2016	2017	2018	2019	2020	2021	2022	2023	2024
Diebstahl gesamt	316	288	340	324	222	231	175	187	272	209
Rauschgiftdelikte	83	122	121	158	157	147	140	133	114	85
einfache Körperverletzung	104	112	120	126	127	123	93	86	150	130
Sachbeschädigung	177	118	227	239	129	128	95	180	132	160
Erschleichen von Leistungen	80	112	141	113	83	78	113	86	71	77
Gewaltkriminalität	58	64	85	73	52	70	40	57	118	83
darunter:										
gefährliche Körperverletzung	42	48	65	64	37	45	30	45	80	66
schwere Körperverletzung					1					
Raubdelikte	14	15	19	5	13	17	8	6	30	12
Widerst gg./Angr auf Staatsgw.	2	5	6	10	8	10	4	10	14	13
Waren- u. Kreditbetrug	59	37	49	55	30	60	51	28	28	28
Beleidigung	47	58	52	41	50	40	43	36	65	47
Bedrohung	36	44	25	24	38	38	27	41	47	77
Verbreitung pornogr. Inhalte	7	4	4	7	17	32	48	63	39	29
gesamt	969	964	1.170	1.170	913	957	829	907	1.050	938

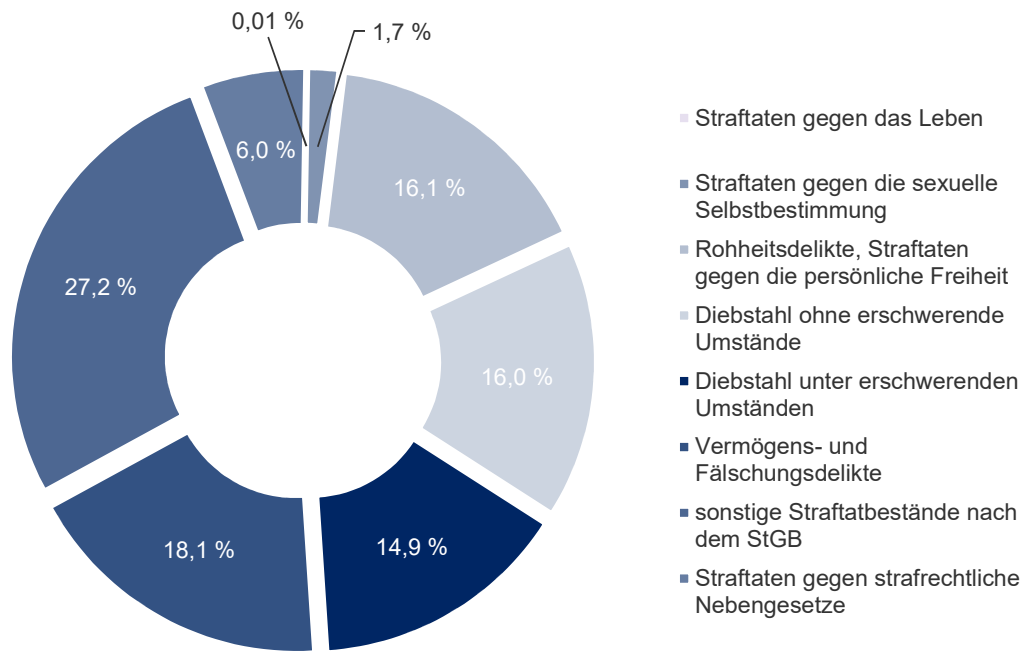
Anlage 5: Entwicklung Diebstahlsdelikte



Anlage 6: Entwicklung Rauschgiftkriminalität



Anlage 7: Deliktsstruktur der Straftaten

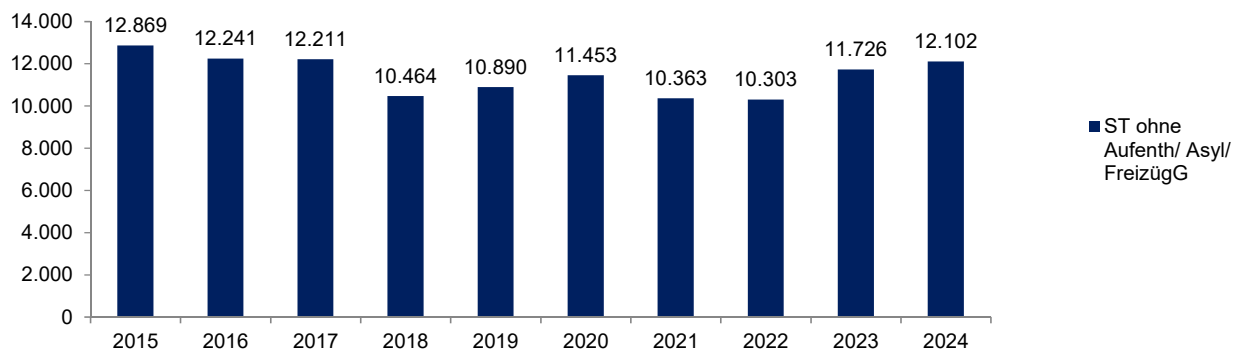


Straftatenobergruppe	Anzahl der Fälle		Veränderung	
	2024	2023	±	%
Straftaten gegen das Leben	1	3	-	2 66,7
Straftaten gegen die sexuelle Selbstbestimmung	206	277	-	71 25,6
hiervon u. a.				
Kinderpornografie	41	71	-	30 42,3
Rohheitsdelikte, Straftaten gegen die persönliche Freiheit	1.963	1.954	+	9 0,5
hiervon u. a.				
Raub	58	68	-	10 14,7
Diebstahl ohne erschwerende Umstände	1.951	1.971	-	20 1,0
Diebstahl unter erschwerenden Umständen	1.818	1.849	-	31 1,7
Vermögens- und Fälschungsdelikte	2.203	1.737	+	466 26,8
sonstige Straftatbestände nach dem StGB	3.320	3.230	+	90 2,8
hiervon u. a.				
Sachbeschädigung	1.697	1.599	+	98 6,1
Beleidigung	545	509	+	36 7,1
Widerstand gg./Angriff auf Sts.gew.	72	83	-	11 13,3
Straftaten gegen strafrechtliche Nebengesetze	733	801	-	68 8,5
hiervon u. a.				
AufenthG, AsylG, FreizügG/EU	93	96	-	3 3,1
BtMG/KCanG/MedCanG	422	489	-	67 13,7
Spreng und Waffengesetz	97	77	+	20 26,0
Gesamtzahl der Straftaten	12.195	11.822	+	373 3,2

Anlage 8 PKS Jahresstatistik - Überblick Landkreis Meißen

		2024	2023	Veränderung		
				+/-	in %	
Straftaten (ST) insgesamt	erfasste Fälle	12.195	11.822	+	373	3,2
	aufgeklärte Fälle	7.159	7.030	+	129	1,8
	Aufklärungsquote %	58,7	59,5	-	0,8	
	Tatverdächtige	5.130	4.870	+	260	5,3
	nichttd. TV	1.035	1.011	+	24	2,4
	Anteil nichttd. TV %	20,2	20,8	-	0,6	
Straftaten ohne Verstöße gegen das AufenthG, AsylVfG und FreizügG/EU (890000)	erfasste Fälle	12.102	11.726	+	376	3,2
	aufgeklärte Fälle	7.068	6.939	+	129	1,9
	Aufklärungsquote %	58,4	59,2	-	0,8	
	Tatverdächtige	5.048	4.786	+	262	5,5
	nichttd. TV	954	927	+	27	2,9
	Anteil nichttd. TV %	18,9	19,4	-	0,5	
Erfasste Fälle nach Straftatenobergruppen						
(0*) Straftaten gegen das Leben		1	3	-	2	66,7
(1*) ST gg. Sex. Selbstbest. Insg.		206	277	-	71	25,6
(2*) Rohheitsd./ST gg. Pers. Freih.		1.963	1.954	+	9	0,5
(3*) Diebst. Ohne erschw. Umst.		1.951	1.971	-	20	1,0
(4*) Diebstahl unter erschw. Umst		1.818	1.849	-	31	1,7
(5*) Vermögens-/Fälschungsdelikte		2.203	1.737	+	466	26,8
(6*) sonstige Straftatbestände StGB		3.320	3.230	+	90	2,8
(7*) ST gegen straf. Nebengesetze		733	801	-	68	8,5
Erfasste Fälle nach Summenschlüssel						
Rauschgiftkriminalität (891000)		422	489	-	67	13,7
Gewaltkriminalität (892000)		370	366	+	4	1,1
Wirtschaftskriminalität (893000)		111	45	+	66	146,7
Cybercrime (897000)		155	157	-	2	1,3
Umwelt-/Verbrauchersch.sektor (898000)		63	51	+	12	23,5
Straßenkriminalität (899000)		2.253	2.138	+	115	5,4
Sachbesch. durch Graffiti ges. (899500)		331	336	-	5	1,5

Entwicklung der Allgemeinen Kriminalität von 2015 bis 2024



Entwicklung der Straftaten gegen ausländerrechtliche Bestimmungen von 2015 bis 2024

