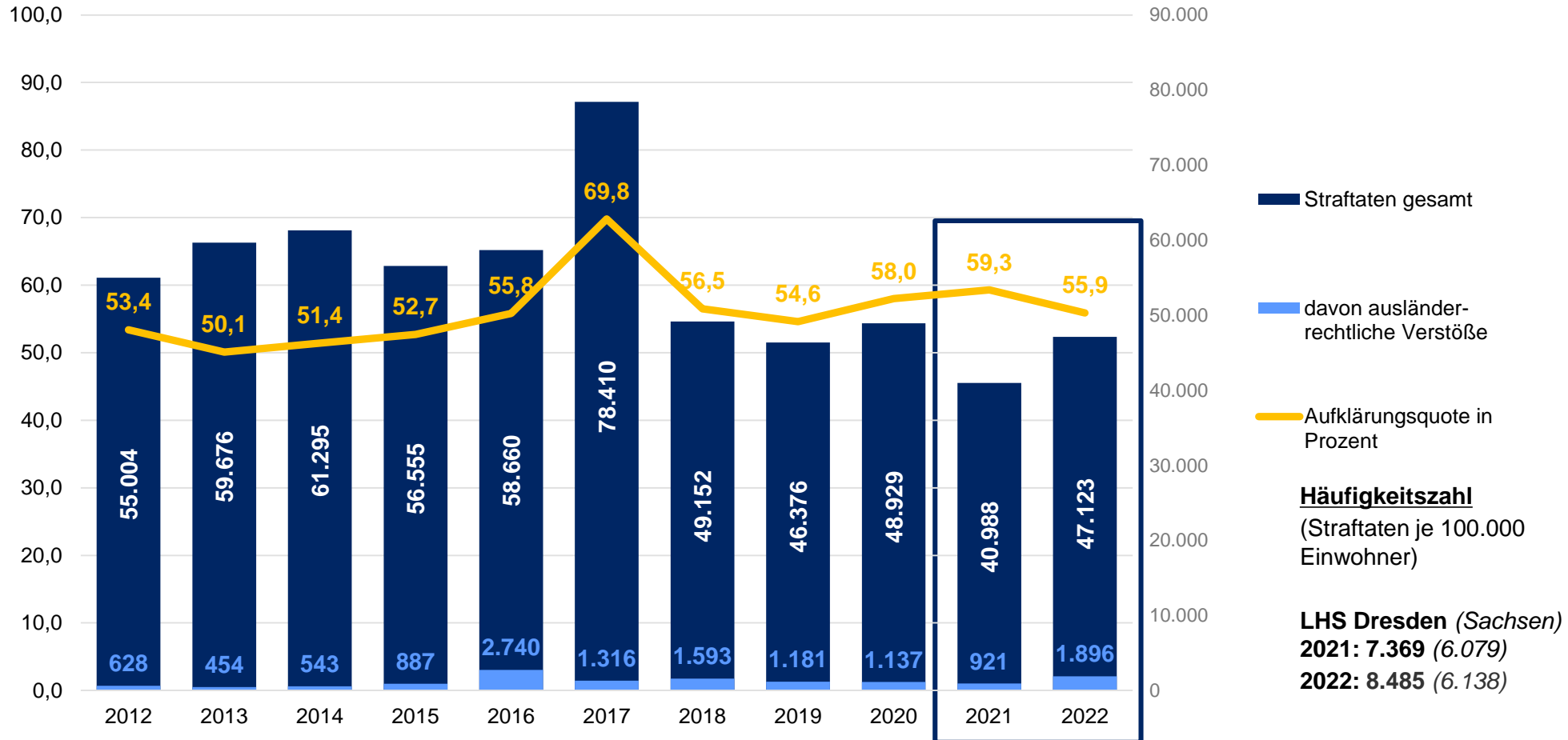
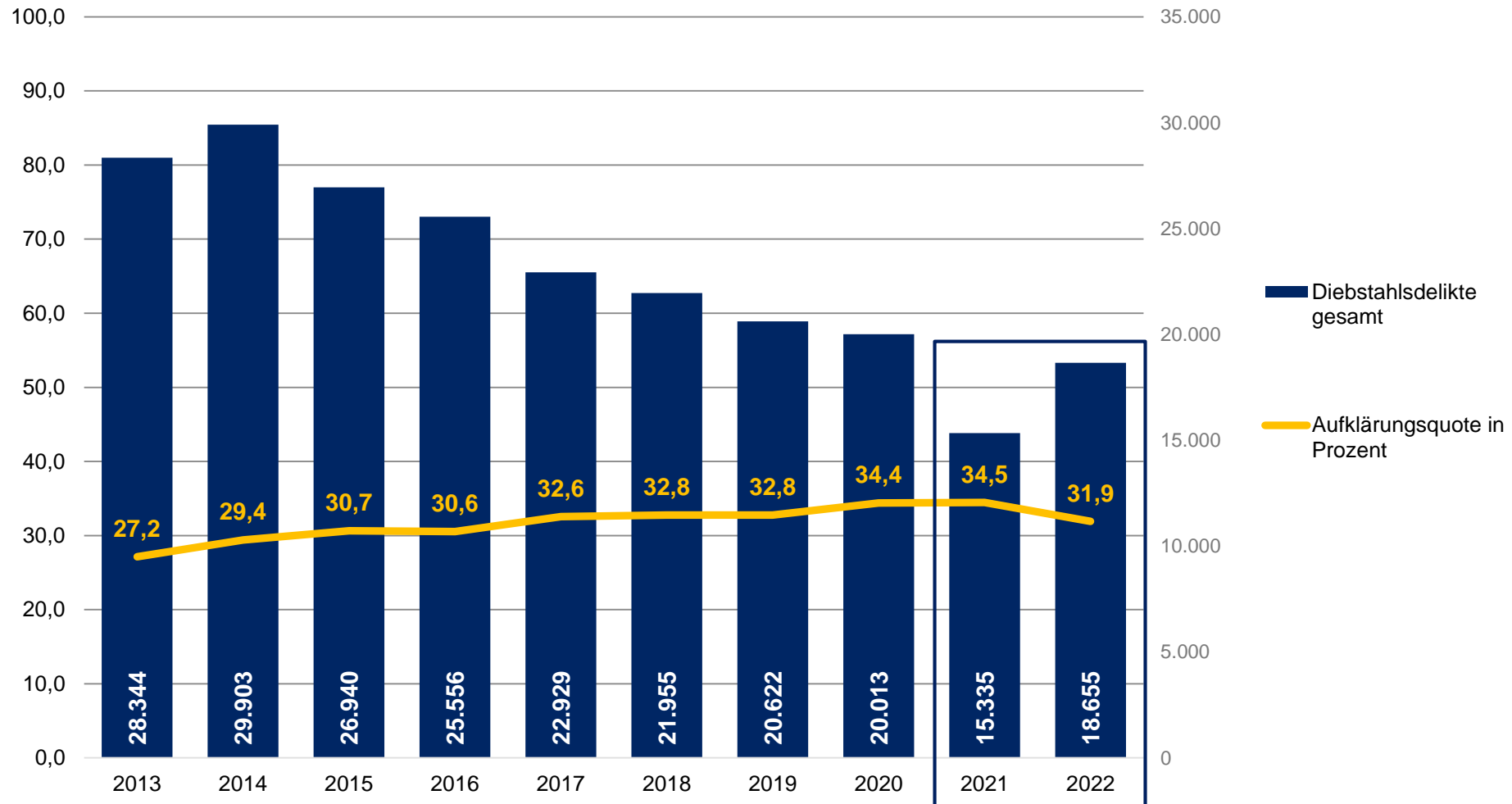


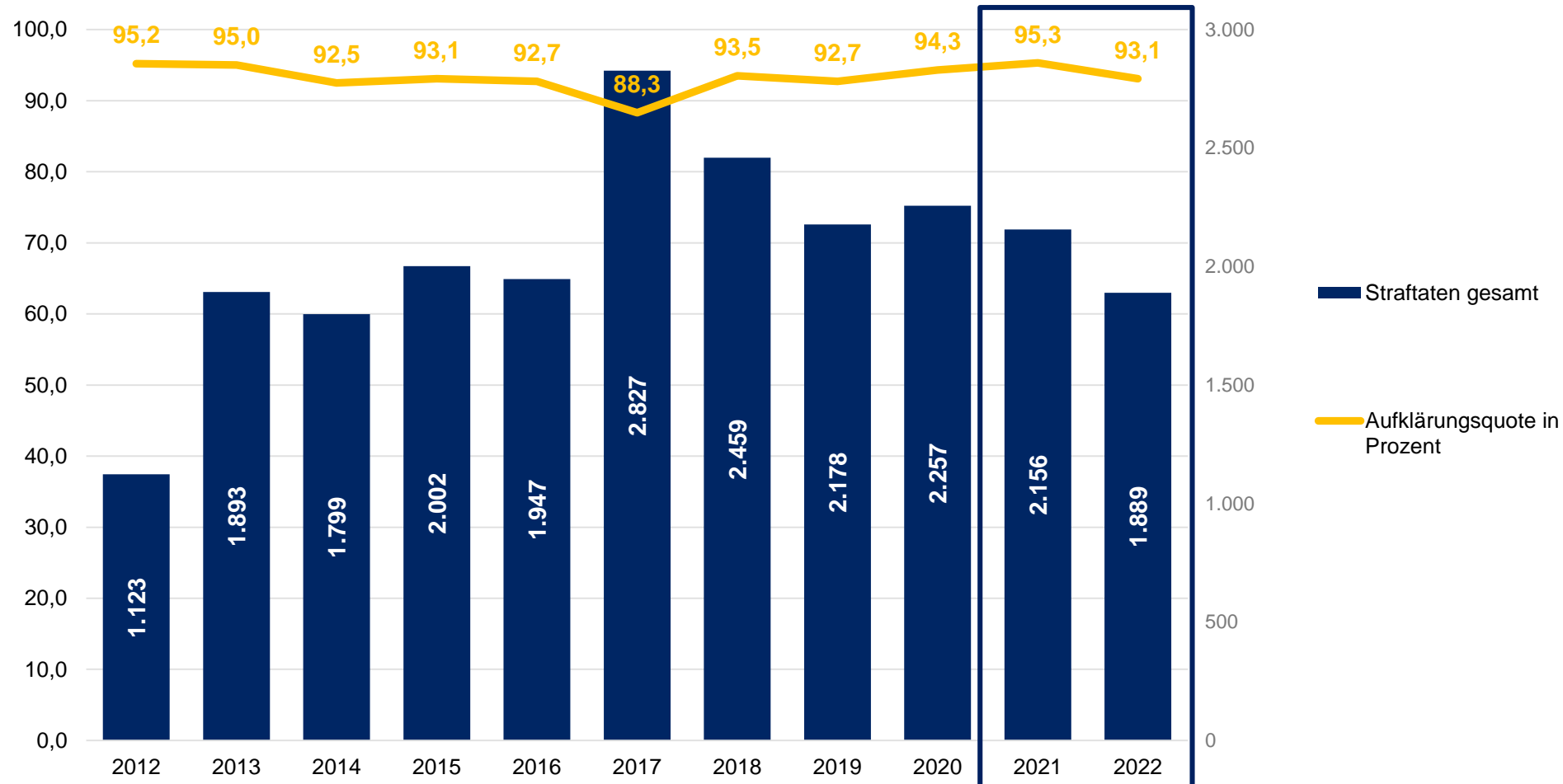
Anlage 1: Entwicklung der Gesamtkriminalität



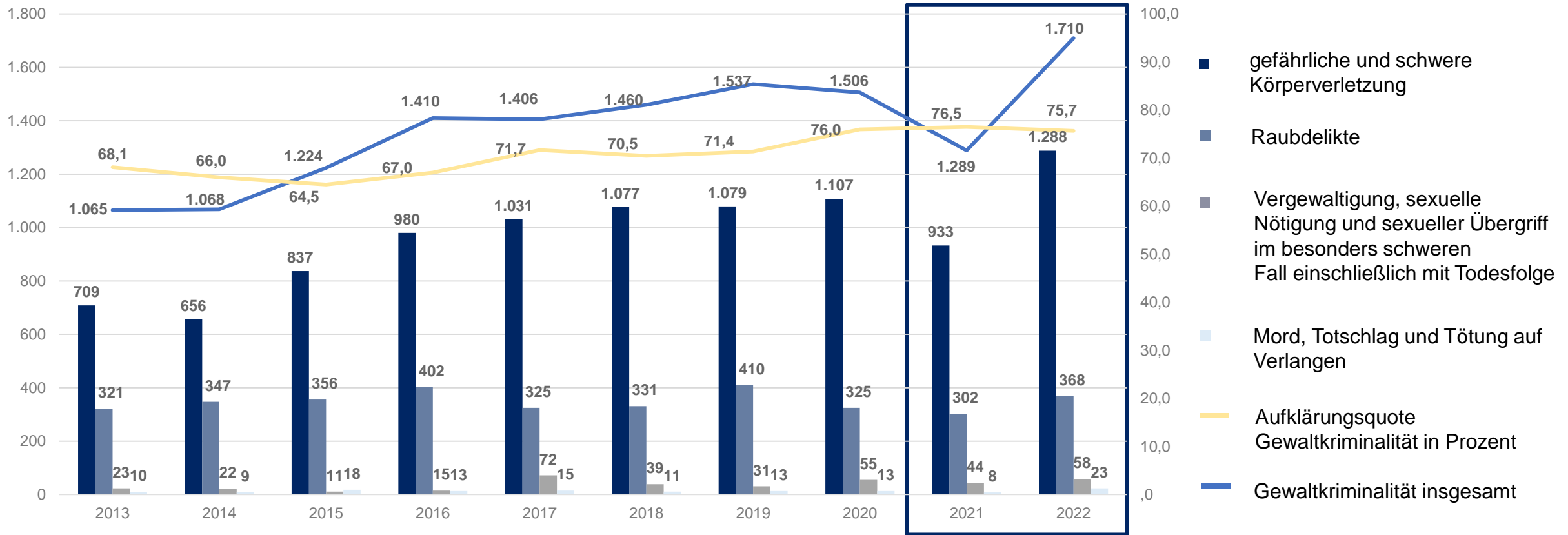
Anlage 3: Entwicklung Diebstahlsdelikte



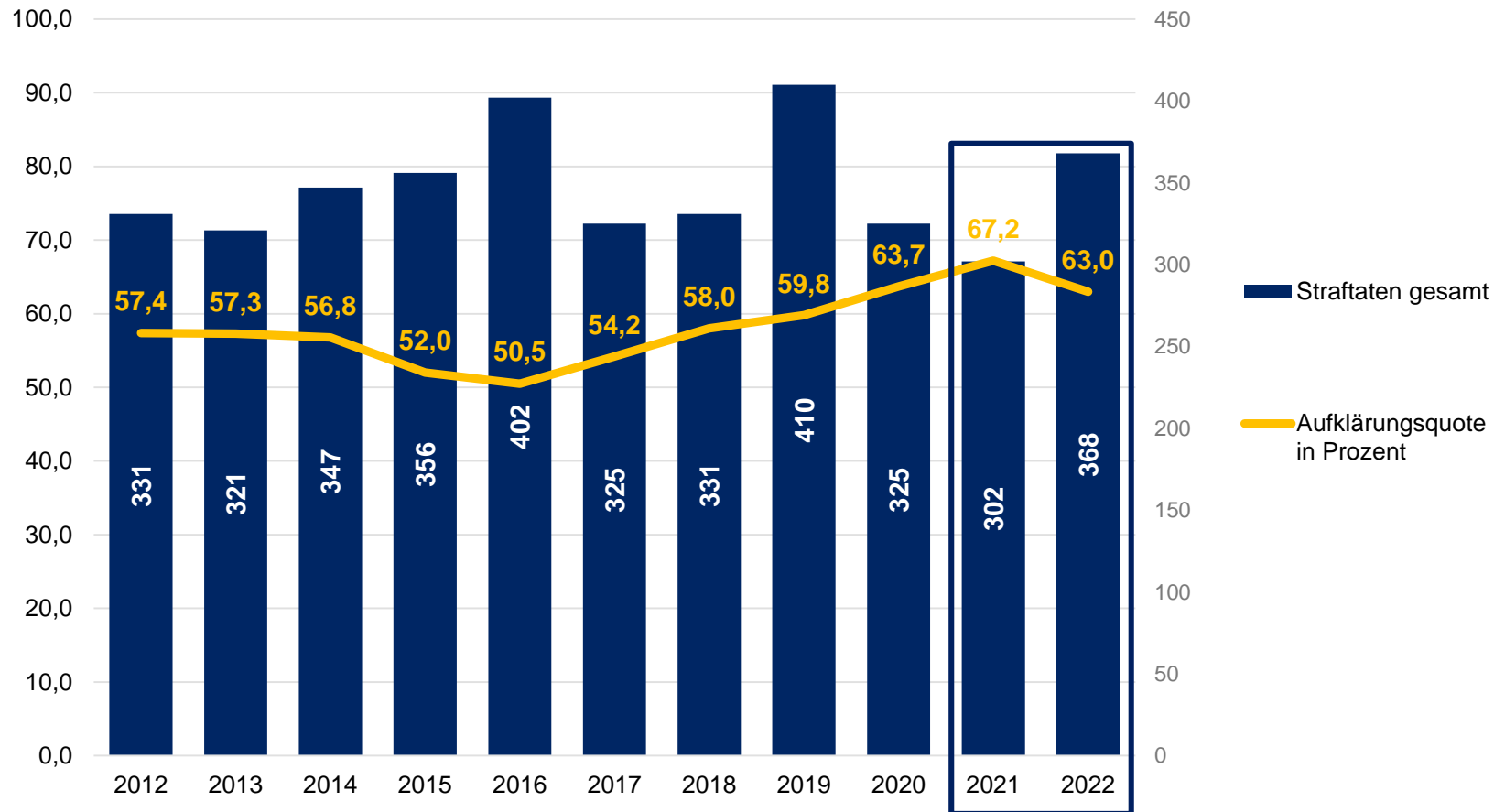
Anlage 4: Entwicklung Rauschgiftkriminalität



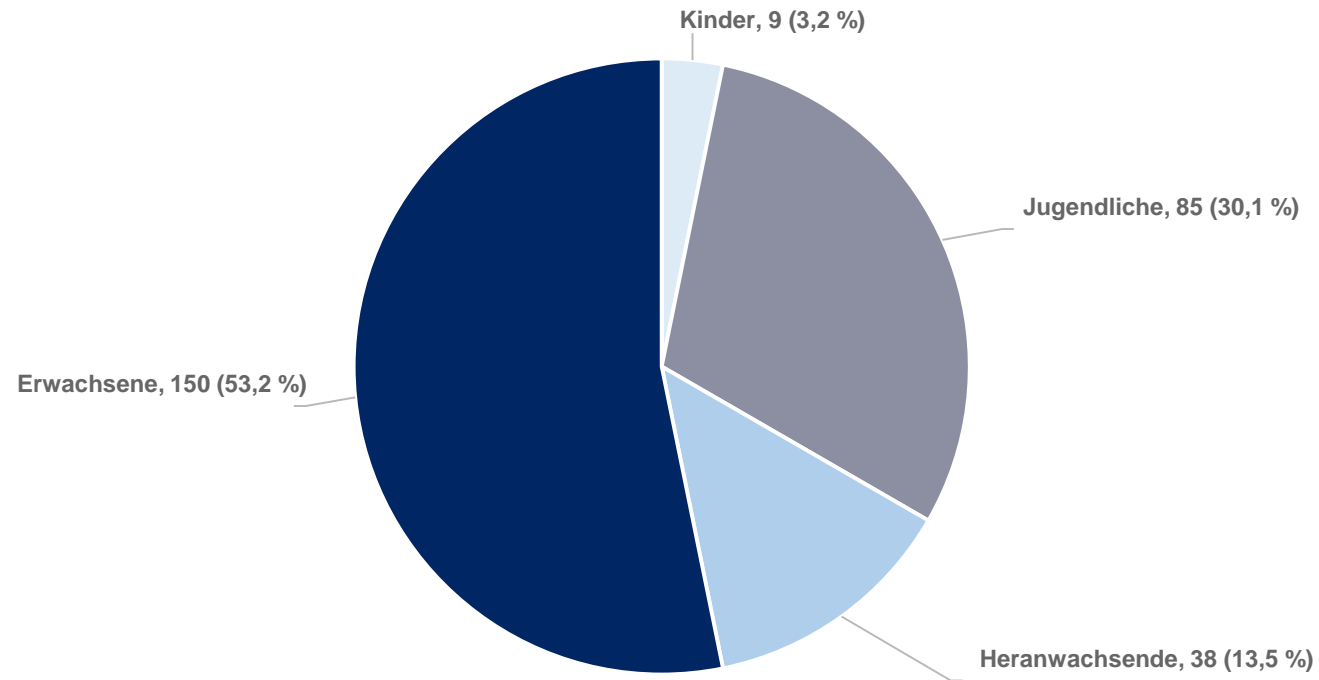
Anlage 5: Entwicklung Gewaltkriminalität



Anlage 6: Entwicklung der Raubdelikte


















Anlage 7: Raubdelikte - Tatverdächtigenstruktur

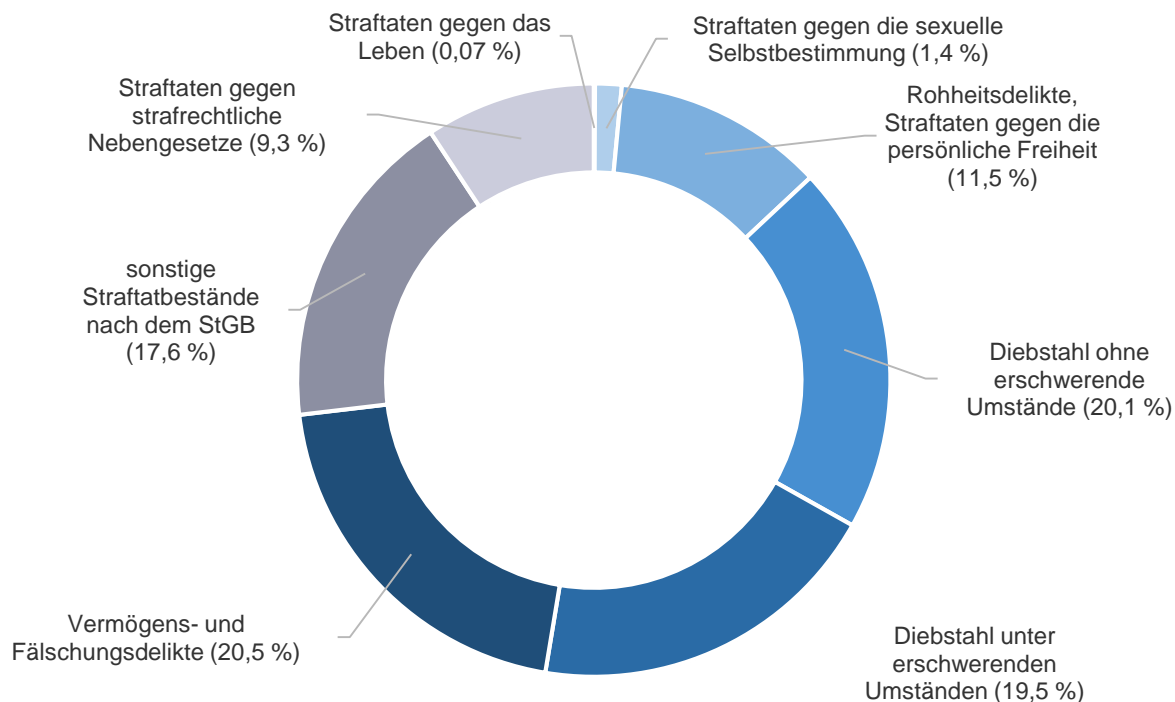


Anlage 8: Jugendkriminalität

Anzahl der Fälle

Jahr	2018	2019	2020	2021	2022	
Diebstahl gesamt	1.569	1.371	1.186	937	1.382	
Rauschgiftdelikte	752	631	683	619	497	
einfache Körperverletzung	318	404	411	279	291	
Sachbeschädigung	359	307	327	270	225	
Erschleichen von Leistungen	736	749	1.068	872	941	
Gew altkriminalität	311	310	358	279	386	
<i>hiervon:</i>						
<i>gefährliche Körperverletzung</i>	244	219	262	200	254	
<i>schwere Körperverletzung</i>	-	1	2	1	-	
<i>Raubdelikte</i>	55	81	85	70	112	
Widerst gg./Angr auf Staatsgw .	32	44	49	57	34	
Waren- u. Kreditbetrug	135	138	228	154	101	
Beleidigung	194	145	153	124	140	
Bedrohung	109	82	104	85	106	
Verbreitung pornogr. Inhalte	9	33	44	90	91	
gesamt	4.524	4.214	4.611	3.766	4.194	

Anlage 9: Deliktsstruktur der Straftaten im Jahr 2022



Anzahl erfasster Fälle	Jahr 2022	Jahr 2021	Jahr 2019
Straftatenobergruppe			
Straftaten gegen das Leben	31	20	26
Straftaten gegen die sexuelle Selbstbestimmung	683	696	515
<i>hiervon u. a.</i>			
<i>Kinderpornografie</i>	179	187	85
Rohheitsdelikte, Straftaten gegen die persönliche Freiheit	5.426	4.654	5.231
<i>hiervon u. a.</i>			
<i>Raub</i>	368	302	410
Diebstahl ohne erschwerende Umstände	9.478	6.725	9.926
Diebstahl unter erschwerenden Umständen	9.177	8.610	10.696
Vermögens- und Fälschungsdelikte	9.667	9.012	7.712
sonstige Straftatbestände nach dem StGB	8.293	7.717	8.363
<i>hiervon u. a.</i>			
<i>Sachbeschädigung</i>	4.736	4.037	4.911
<i>Beleidigung</i>	1.127	1.170	1.240
<i>Widerstand gg./Angriff auf Sts.gew.</i>	305	307	193
Straftaten gegen strafrechtliche Nebengesetze	4.368	3.554	3.907
<i>hiervon u. a.</i>			
<i>AufenthG, AsylG, FreizügG/EU</i>	1.896	921	1.181
<i>BtMG</i>	1.889	2.156	2.178
<i>Spreng, Strahlungsverbrechen</i>	7	11	37
Gesamtzahl der Straftaten	47.123	40.988	46.376