

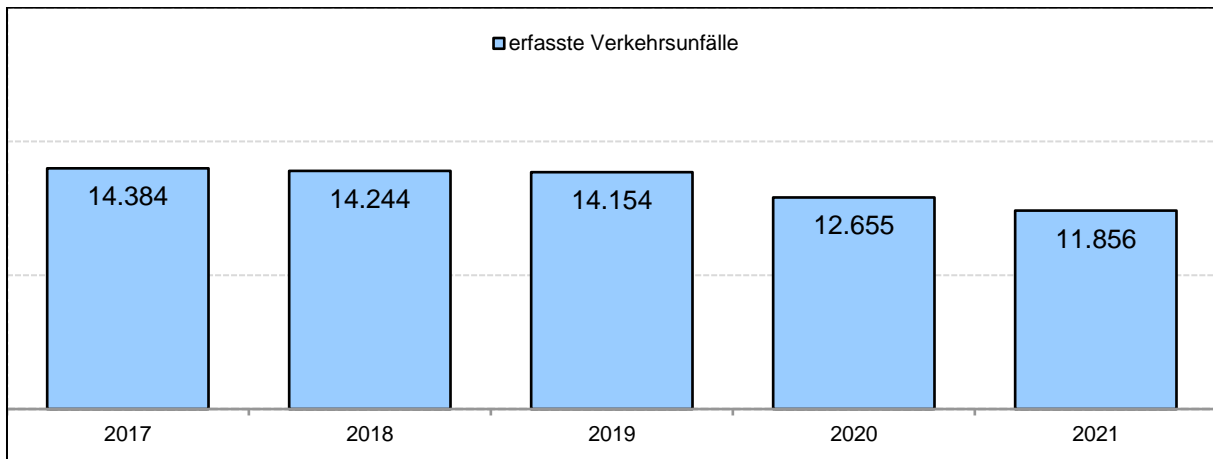
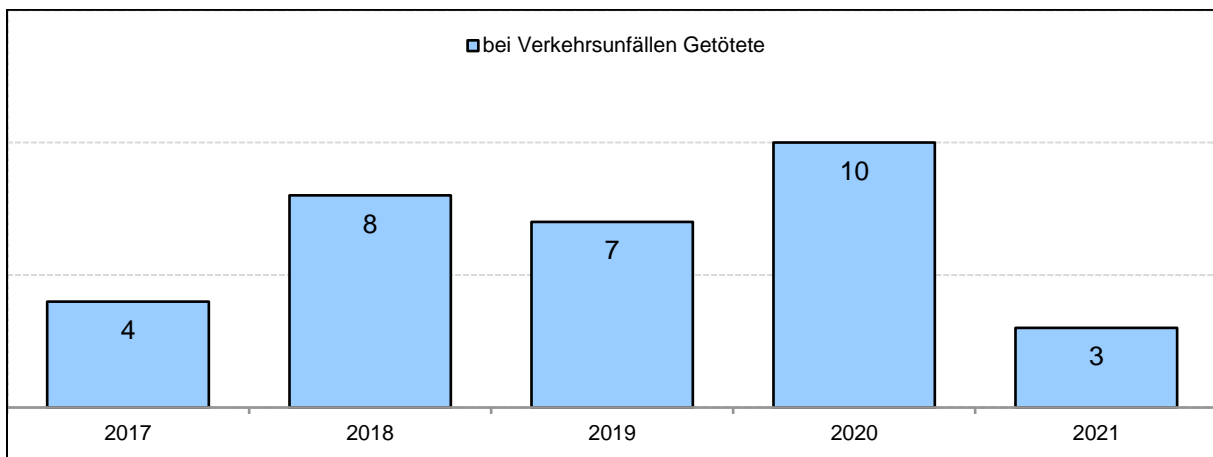
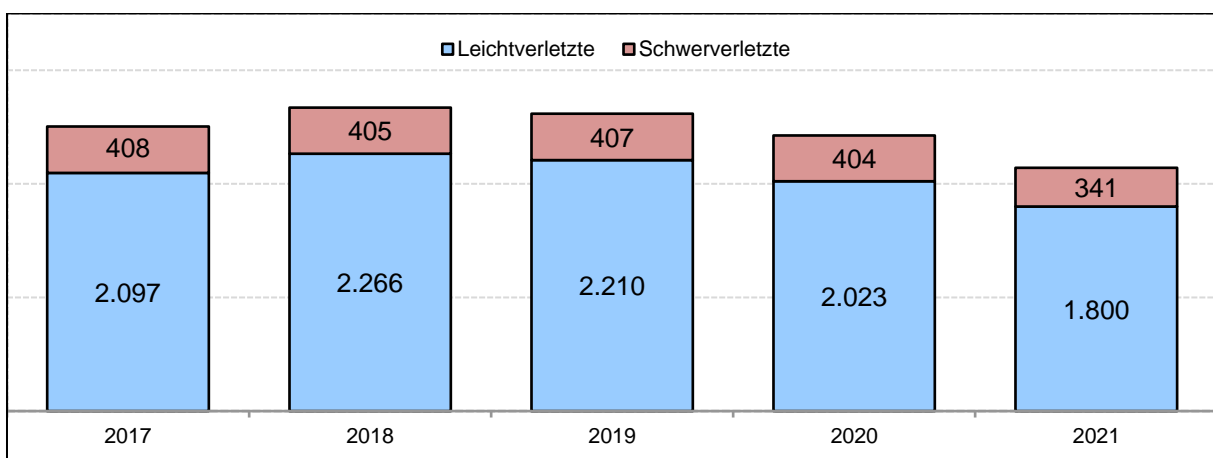
Abbildung 1: erfasste Verkehrsunfälle 2017 bis 2021**Abbildung 2: bei Verkehrsunfällen Getötete 2017 bis 2021****Abbildung 3: bei Verkehrsunfällen Verletzte 2017 bis 2021**

Tabelle1: Hauptunfallursachen im Vergleich (2020/2021)

Hauptunfallursachen 2020/2021	Verkehrsunfälle gesamt		Verkehrsunfälle mit Personenschäden	
	2020	2021	2020	2021
Verkehrstüchtigkeit	244	232	110	111
Ablenkung	21	68	10	23
Straßenbenutzung	478	436	121	76
Geschwindigkeit	403	328	167	120
Abstand	1396	1009	166	136
Überholen	143	139	61	44
Vorbeifahren	71	63	5	4
Nebeneinanderfahren	402	442	30	24
Vorfahrt, Vorrang	1003	876	411	389
Abbiegen, Wenden und Rückwärtsfahren	2419	1650	398	305
falsches Verhalten gegenüber Fußgänger	142	106	136	101
Ruhender Verkehr	201	186	35	36
Ladung, Besetzung, andere Fehler beim Fahrzeugführer	5361	5985	388	403
Technische Mängel, Wartungsmängel	42	42	20	16
falsches Verhalten der Fußgänger	115	113	85	82
sonstige/unbekannt	214	181	1	2

Abbildung 4: Verkehrsunfälle mit Radfahrern und Verletzte 2017 bis 2021