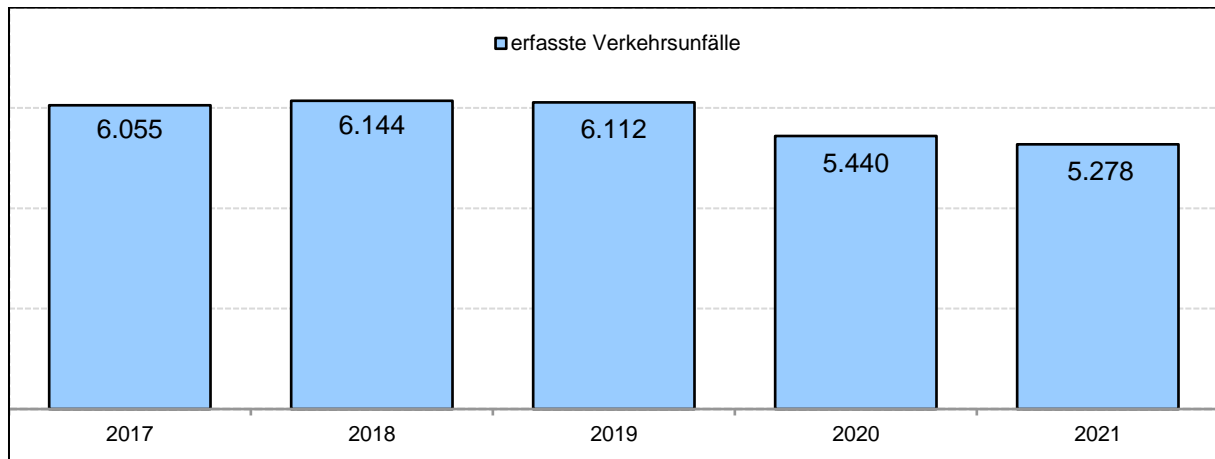
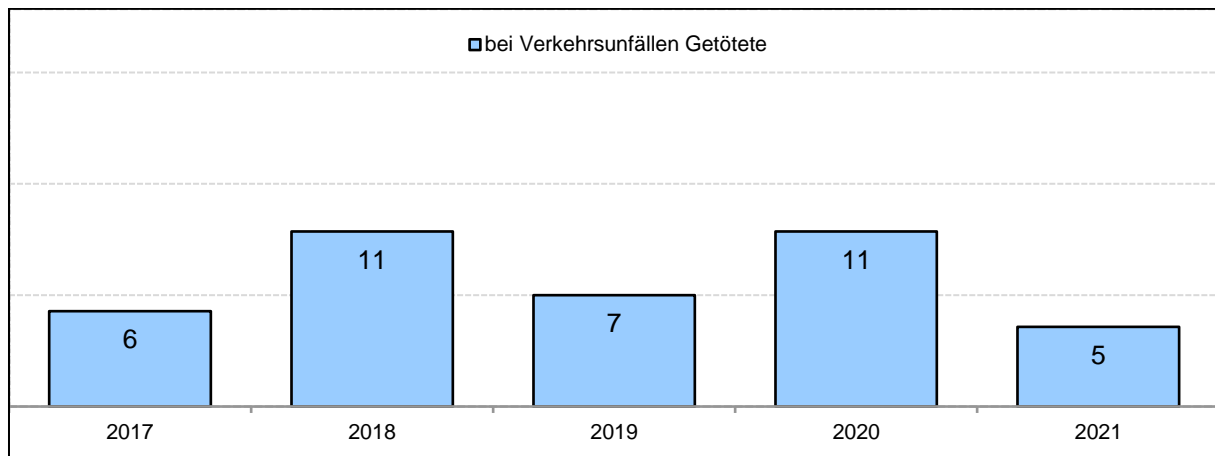
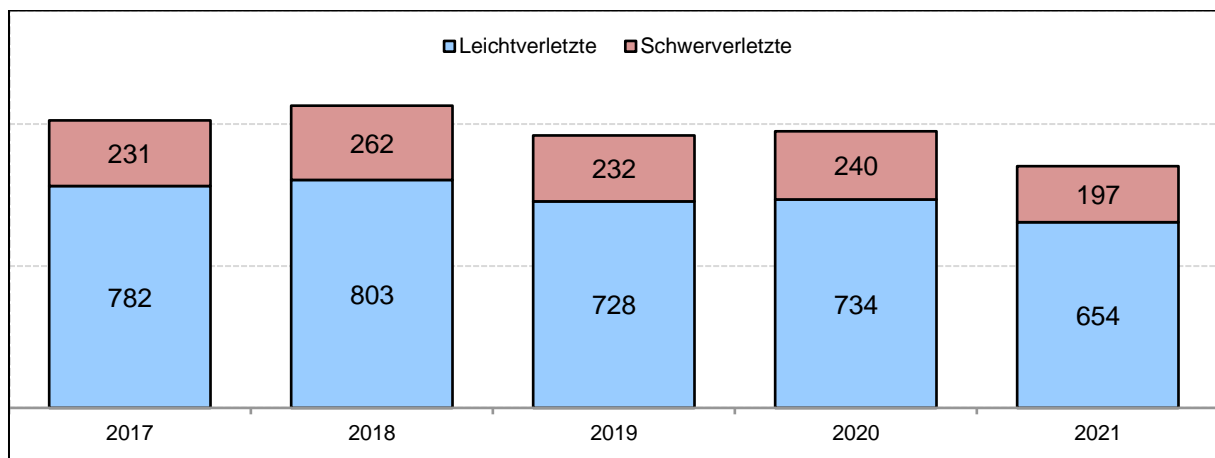


**Abbildung 1: erfasste Verkehrsunfälle 2017 bis 2021****Abbildung 2: bei Verkehrsunfällen Getötete 2017 bis 2021****Abbildung 3: bei Verkehrsunfällen Verletzte 2017 bis 2021**

**Tabelle1: Hauptunfallursachen im Vergleich (2019/2020)**

Hauptunfallursachen 2019/2020	Verkehrsunfälle gesamt		Verkehrsunfälle mit Personenschäden	
	2020	2021	2020	2021
Verkehrstüchtigkeit	154	136	76	58
Ablenkung	16	46	7	18
Straßenbenutzung	325	320	51	55
Geschwindigkeit	360	398	162	130
Abstand	607	338	91	61
Überholen	84	86	22	16
Vorbeifahren	18	19	2	2
Nebeneinanderfahren	57	38	4	2
Vorfahrt, Vorrang	315	302	86	79
Abbiegen, Wenden und Rückwärtsfahren	1007	615	117	87
falsches Verhalten gegenüber Fußgänger	35	34	35	31
Ruhender Verkehr	78	81	6	3
Ladung, Besetzung, andere Fehler beim Fahrzeugführer	1329	1852	102	123
Technische Mängel, Wartungsmängel	25	19	10	4
falsches Verhalten der Fußgänger	38	30	25	18
sonstige/unbekannt	992	964	11	15

**Abbildung 4: Verkehrsunfälle mit Motorradfahrern und Verletzte 2020 und 2021**