

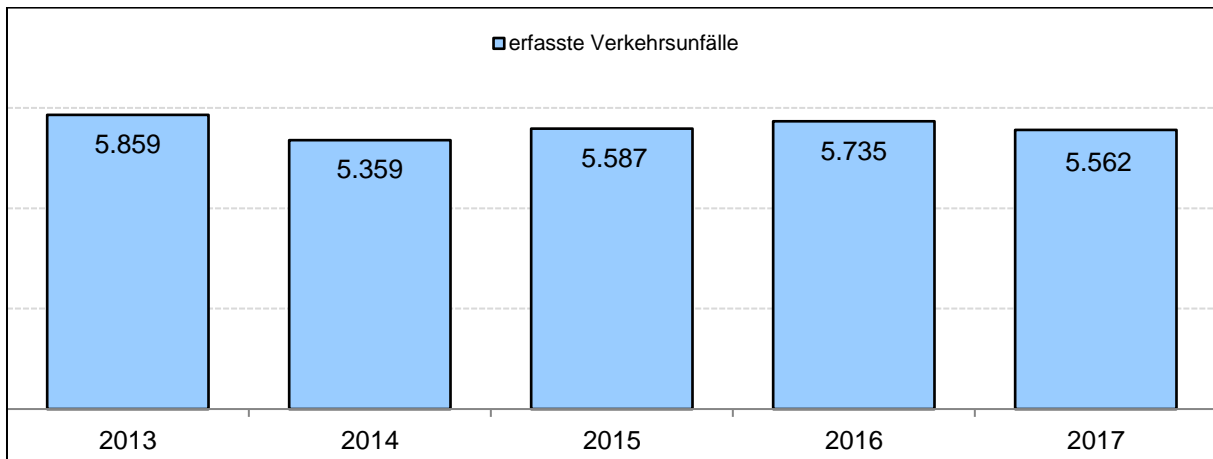
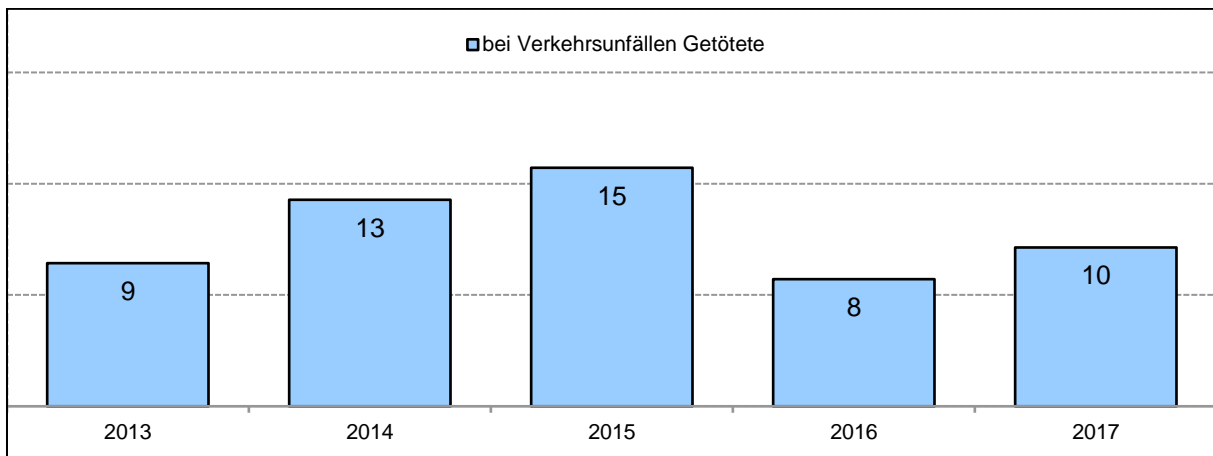
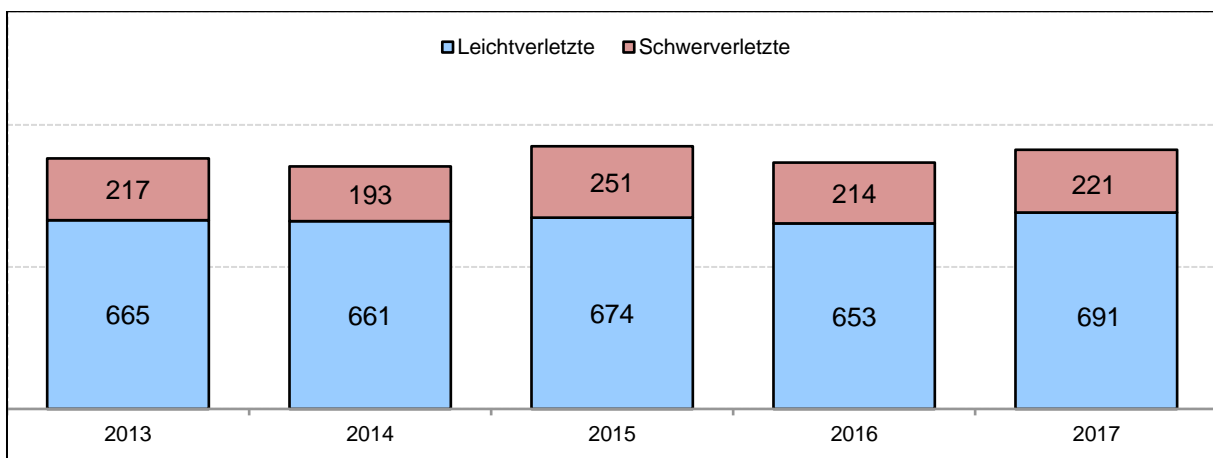
Abbildung 1: erfasste Verkehrsunfälle 2013 bis 2017**Abbildung 2: bei Verkehrsunfällen Getötete 2013 bis 2017****Abbildung 3: bei Verkehrsunfällen Verletzte 2013 bis 2017**

Tabelle1: Hauptunfallursachen im Vergleich (2017/2016)

Hauptunfallursachen 2015/2016	Verkehrsunfälle gesamt		Verkehrsunfälle mit Personenschäden	
	2017	2016	2017	2016
Geschwindigkeit	364	434	108	123
Vorfahrt, Vorrang	459	528	148	156
Abbiegen, Wenden, Rückwärts- fahren, Ein- und Anfahren	1.187	1.134	117	144
Abstand	517	499	75	61
Ladung, Besetzung, andere Fehler	1.312	1.359	55	46
Verkehrstüchtigkeit	141	139	64	56
Falsches Verhalten der und gegen Fußgänger	57	60	49	45
Straßenbenutzung	282	280	46	37
Überholen	112	132	32	38
Ruhender Verkehr, Verkehrssicherung	24	23	5	6
Nebeneinanderfahren	32	40	1	0
Technische Mängel, Wartungsmängel	16	9	9	1
Vorbeifahren	23	27	3	1
Sonstige, unbekannt	1.036	1.071	3	3

Abbildung 4: Verkehrsunfälle mit Motorradfahrern und Verletzte 2016 und 2017