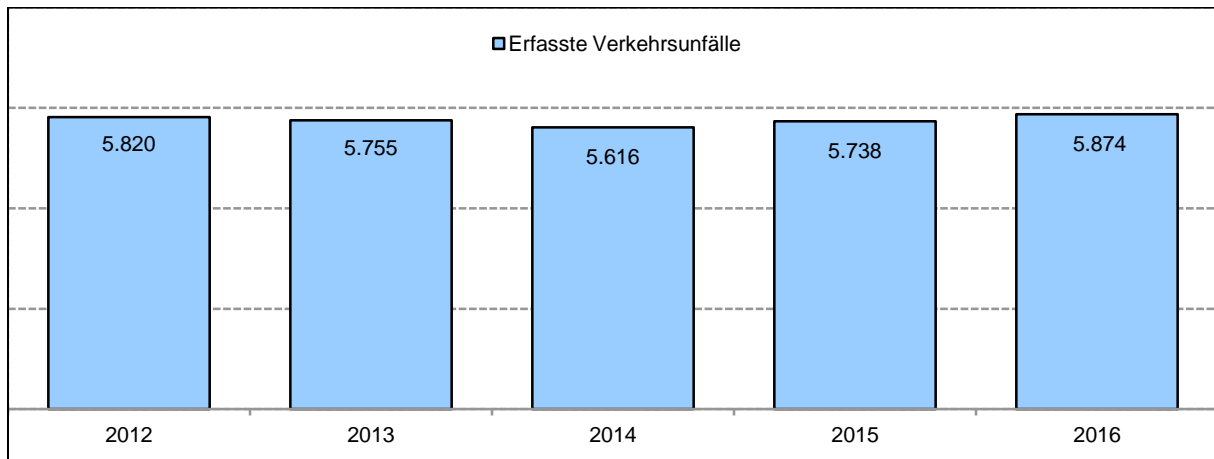
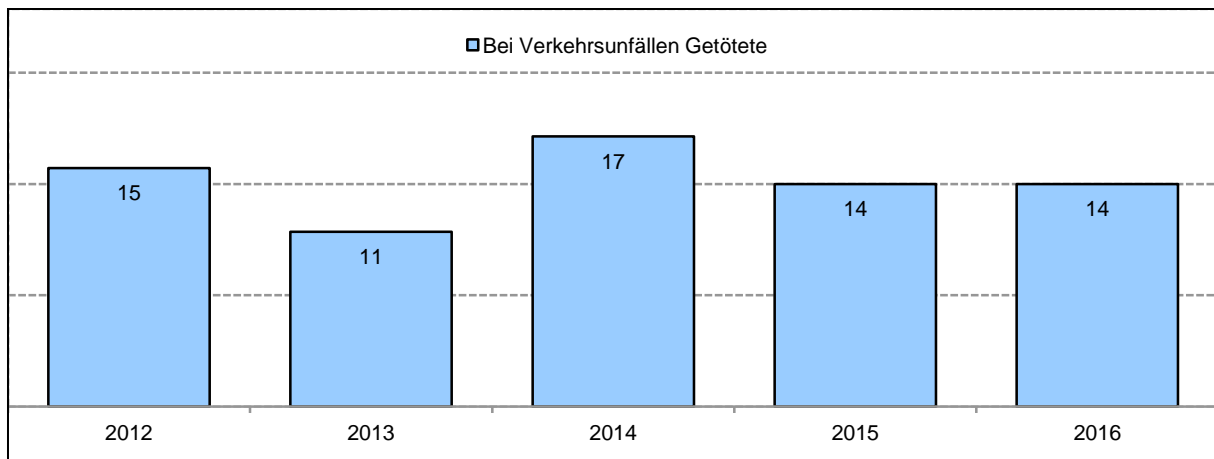
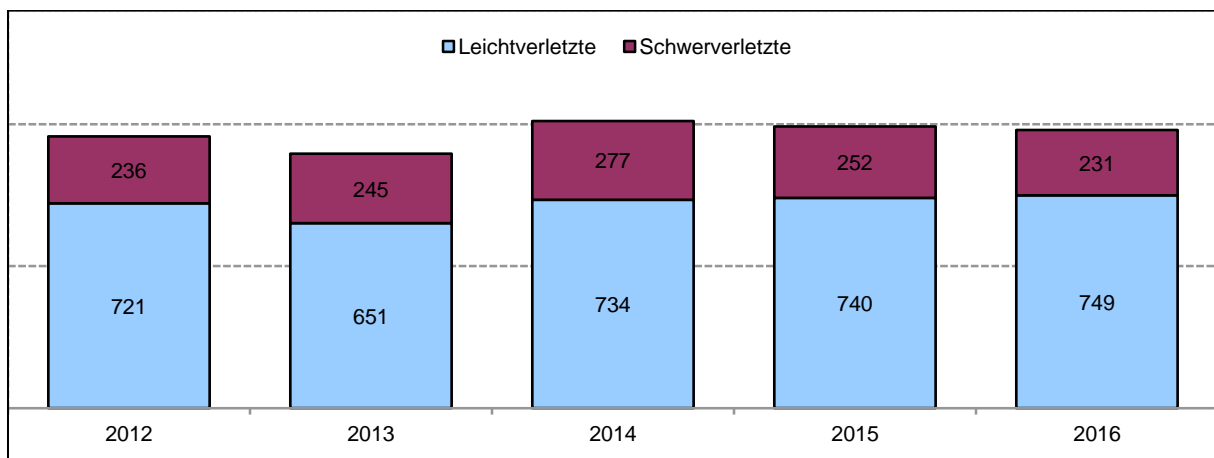


**Abbildung 1: Erfasste Verkehrsunfälle 2015 bis 2016****Abbildung 2: Bei Verkehrsunfällen Getötete 2015 bis 2016****Abbildung 3: Bei Verkehrsunfällen Verletzte 2015 bis 2016**

**Tabelle1: Hauptunfallursachen im Vergleich (2015/2016)**

Hauptunfallursachen 2015/2016	Verkehrsunfälle gesamt		Verkehrsunfälle mit Personenschäden	
	2015	2016	2015	2016
Geschwindigkeit	576	630	183	181
Vorfahrt, Vorrang	362	370	103	97
Abbiegen, Wenden, Rückwärts- fahren, Ein- und Anfahren	1226	1214	111	134
Abstand	554	563	81	87
Ladung, Besetzung, andere Fehler	1343	1386	74	63
Verkehrstüchtigkeit	154	110	66	50
Falsches Verhalten der und gegen Fußgänger	59	71	49	54
Straßenbenutzung	315	333	54	37
Überholen	113	105	38	27
Ruhender Verkehr, Verkehrssicherung	19	15	7	0
Nebeneinanderfahren	68	73	0	3
Technische Mängel, Wartungsmängel	20	25	4	5
Vorbeifahren	20	25	0	2
Sonstige, unbekannt	909	954	9	12