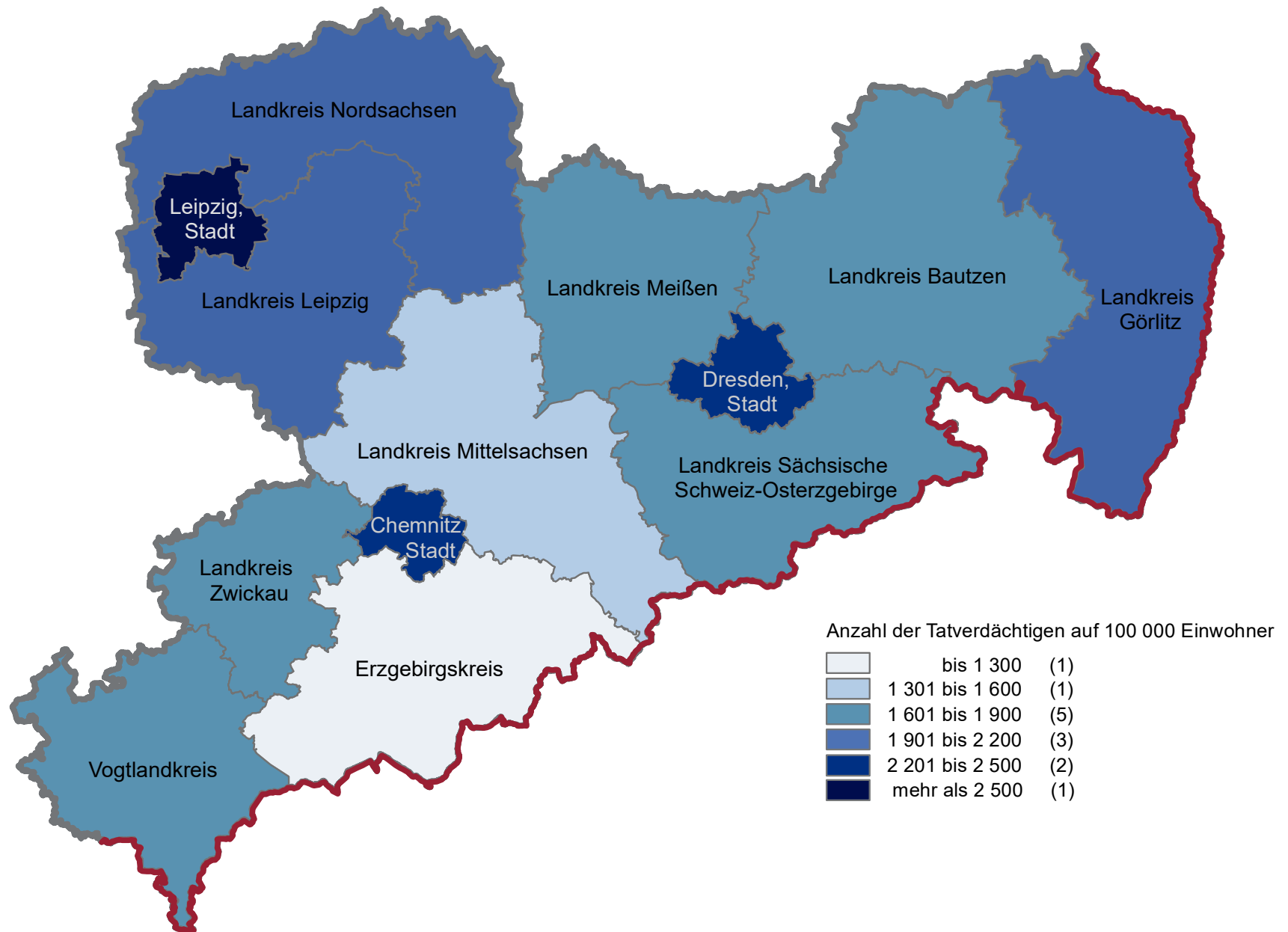


Anzahl der deutschen Tatverdächtigen 2019

Kreisfreie Stadt/Landkreis	Anzahl insgesamt	Anzahl auf 100 000 Einwohner im Alter ab 8 J. (Tatverdächtigenbelastungszahl)
Chemnitz, Stadt	5 210	2 463
Dresden, Stadt	10 366	2 205
Leipzig, Stadt	13 695	2 793
Bautzen	4 754	1 731
Erzgebirgskreis	4 029	1 299
Görlitz	4 640	2 029
Leipzig	4 639	1 978
Meißen	3 717	1 701
Mittelsachsen	4 352	1 575
Nordsachsen	3 741	2 111
Sächsische Schweiz-Osterzgebirge	3 766	1 695
Vogtlandkreis	3 819	1 847
Zwickau	5 152	1 790
Sachsen	68 366	1 894

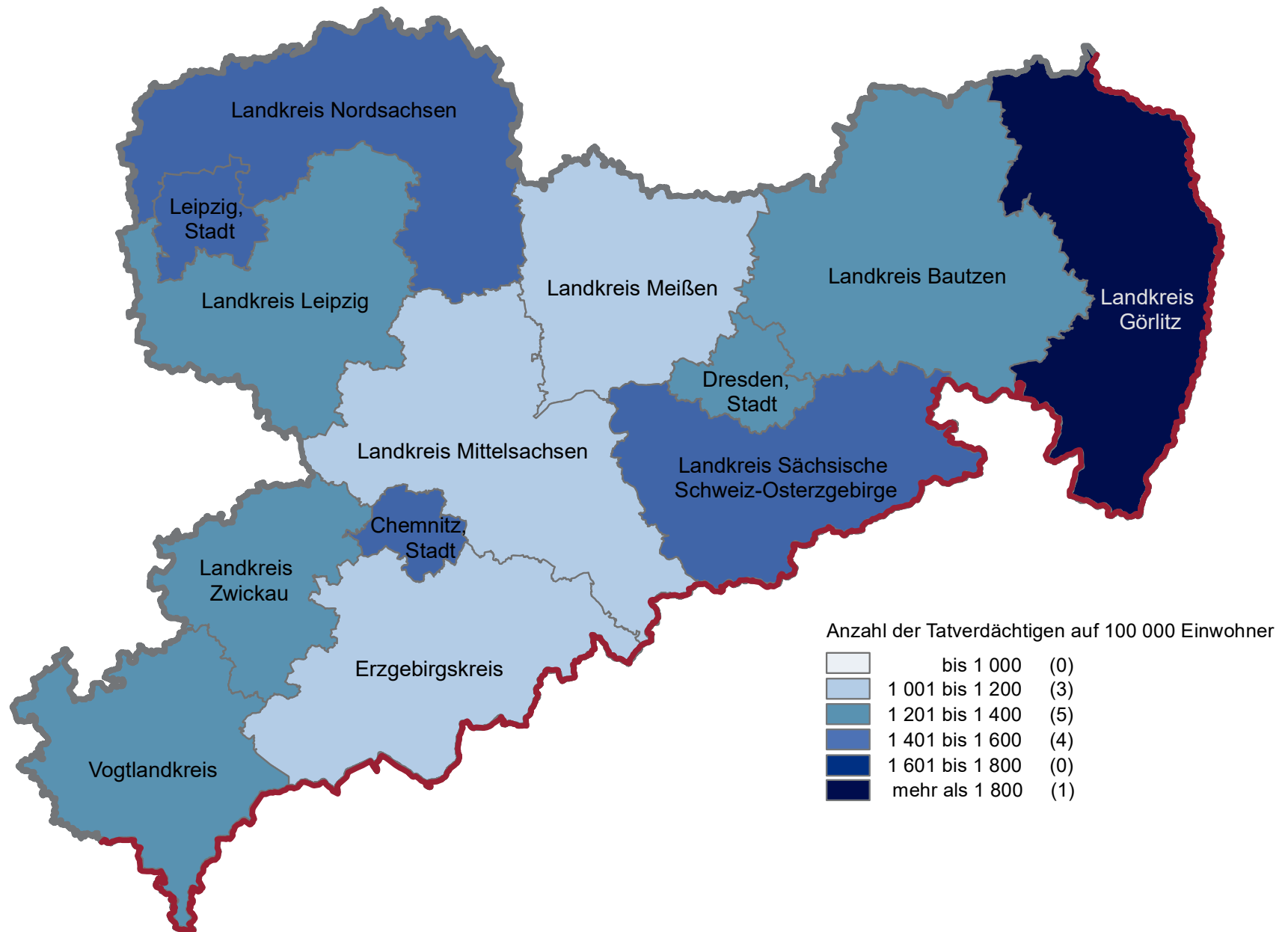
Tatverdächtigenbelastung der deutschen Bevölkerung im Alter ab 8 Jahren 2019 nach Kreisen



Anzahl der deutschen tatverdächtigen Kinder 2019

Kreisfreie Stadt/Landkreis	Anzahl insgesamt	Anzahl auf 100 000 Einwohner im Alter ab 8 J. (Tatverdächtigenbelastungszahl)
Chemnitz, Stadt	174	1 510
Dresden, Stadt	371	1 296
Leipzig, Stadt	415	1 546
Bautzen	209	1 235
Erzgebirgskreis	197	1 080
Görlitz	249	1 929
Leipzig	187	1 320
Meißen	137	1 050
Mittelsachsen	179	1 181
Nordsachsen	160	1 586
Sächsische Schweiz-Osterzgebirge	205	1 458
Vogtlandkreis	135	1 223
Zwickau	196	1 267
Sachsen	2 767	1 329

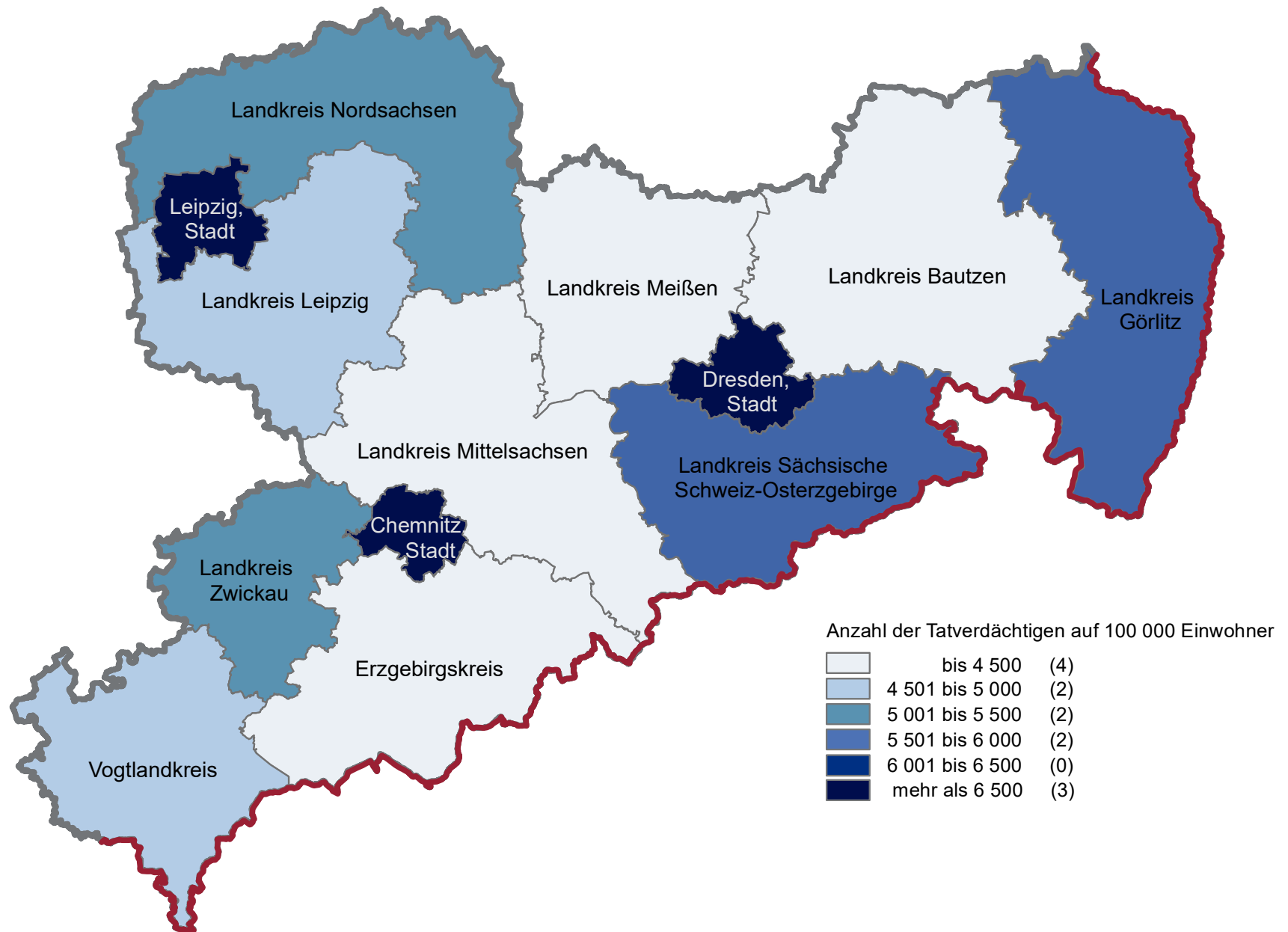
Tatverdächtigenbelastung der deutschen Kinder im Alter ab 8 Jahren 2019 nach Kreisen



Anzahl der deutschen tatverdächtigen Jugendlichen 2019

Kreisfreie Stadt/Landkreis	Anzahl insgesamt	Anzahl auf 100 000 Einwohner (Tatverdächtigenbelastungszahl)
Chemnitz, Stadt	495	7 336
Dresden, Stadt	1 017	6 603
Leipzig, Stadt	1 072	7 409
Bautzen	421	4 177
Erzgebirgskreis	380	3 422
Görlitz	449	5 679
Leipzig	417	4 897
Meißen	361	4 345
Mittelsachsen	416	4 272
Nordsachsen	329	5 095
Sächsische Schweiz-Osterzgebirge	470	5 564
Vogtlandkreis	323	4 652
Zwickau	524	5 295
Sachsen	6 305	5 084

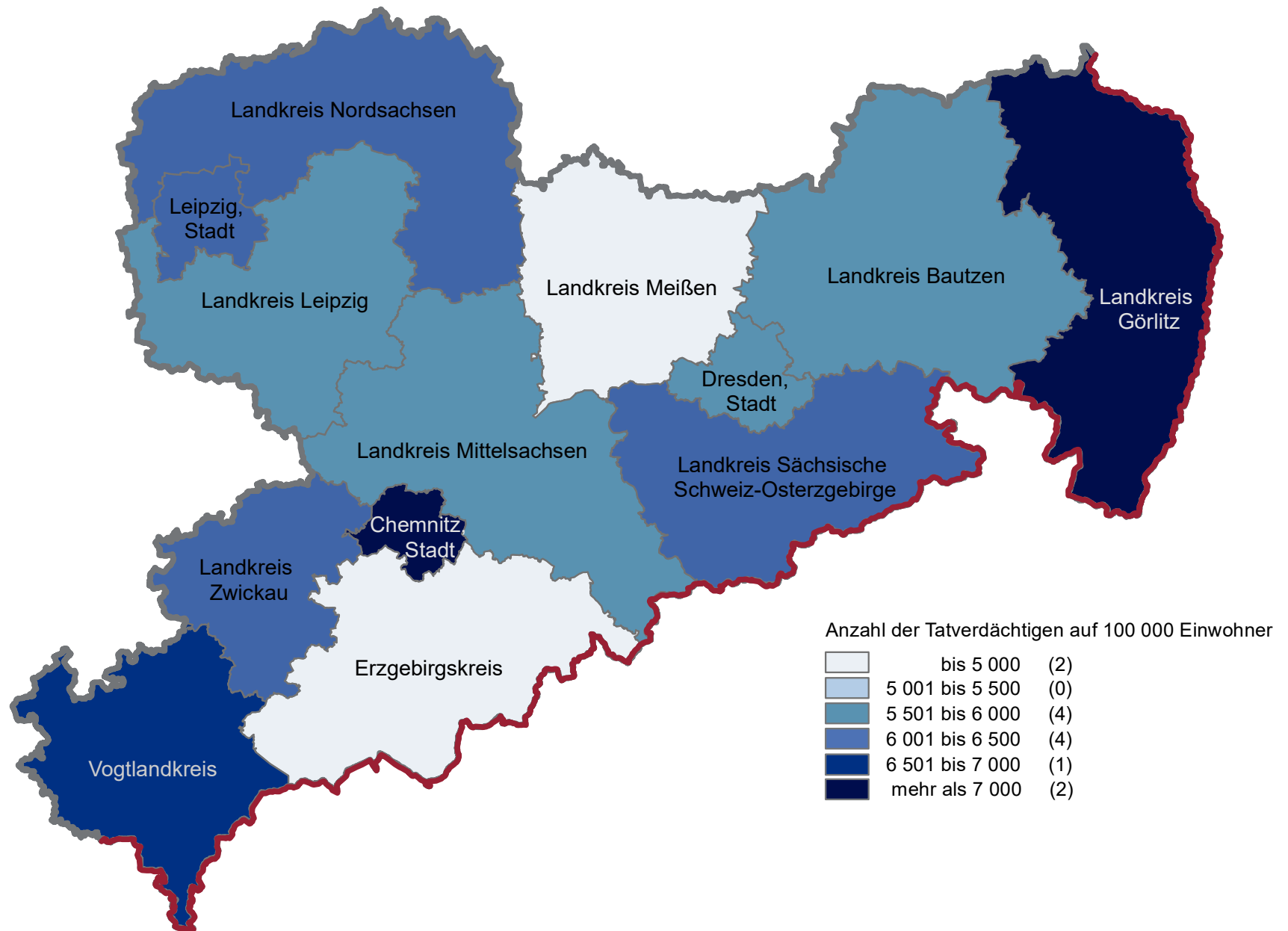
Tatverdächtigenbelastung der deutschen Jugendlichen 2019 nach Kreisen



Anzahl der deutschen tatverdächtigen Heranwachsenden 2019

Kreisfreie Stadt/Landkreis	Anzahl insgesamt	Anzahl auf 100 000 Einwohner (Tatverdächtigenbelastungszahl)
Chemnitz, Stadt	456	8 547
Dresden, Stadt	932	5 904
Leipzig, Stadt	1 021	6 310
Bautzen	366	5 882
Erzgebirgskreis	315	4 457
Görlitz	376	7 171
Leipzig	301	5 550
Meißen	242	4 866
Mittelsachsen	359	5 538
Nordsachsen	248	6 245
Sächsische Schweiz-Osterzgebirge	324	6 111
Vogtlandkreis	325	6 977
Zwickau	424	6 371
Sachsen	5 322	5 704

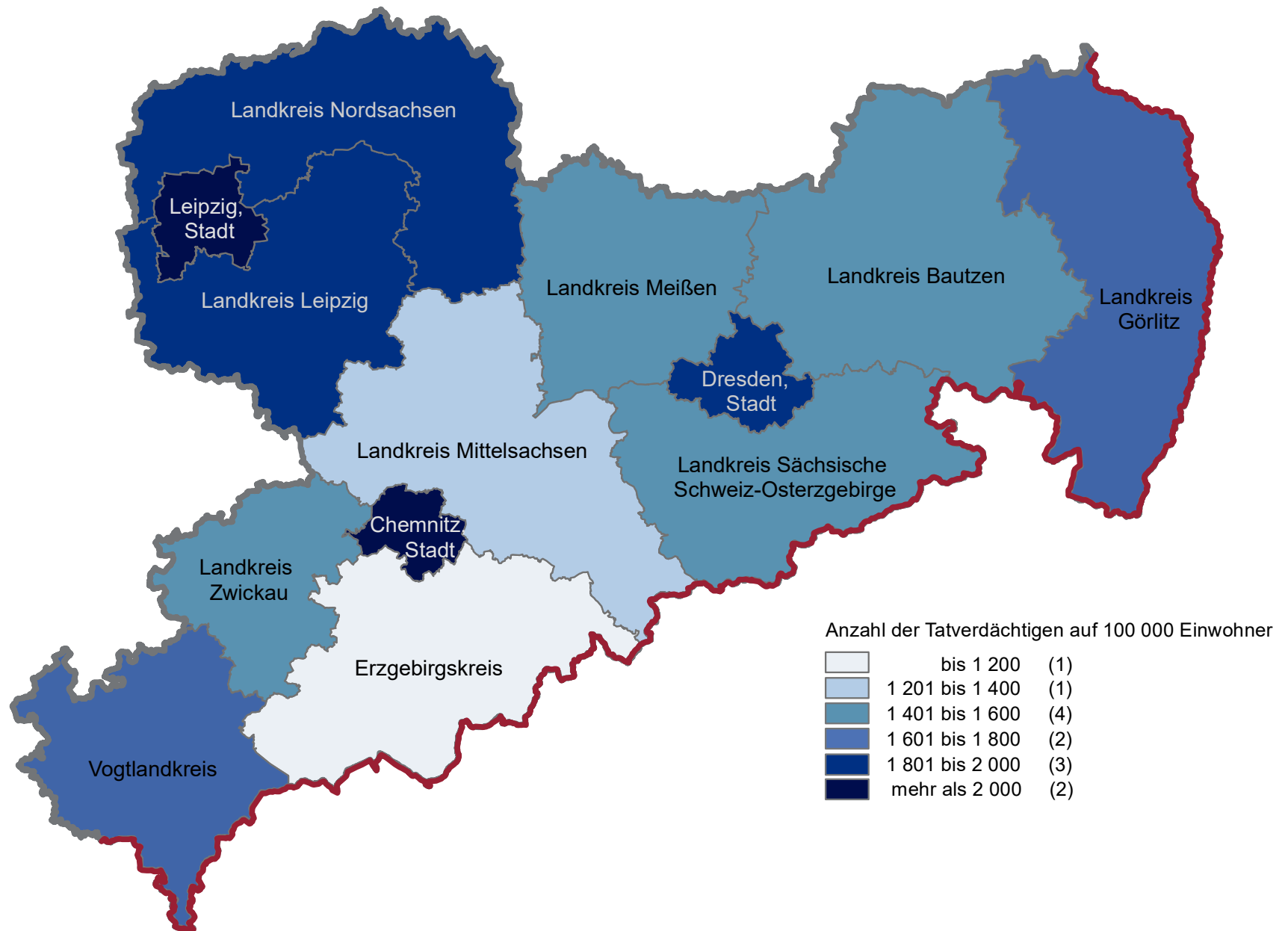
Tatverdächtigenbelastung der deutschen Heranwachsenden 2019 nach Kreisen



Anzahl der deutschen tatverdächtigen Erwachsenen 2019

Kreisfreie Stadt/Landkreis	Anzahl insgesamt	Anzahl auf 100 000 Einwohner (Tatverdächtigenbelastungszahl)
Chemnitz, Stadt	4 085	2 170
Dresden, Stadt	8 046	1 959
Leipzig, Stadt	11 187	2 582
Bautzen	3 758	1 555
Erzgebirgskreis	3 137	1 145
Görlitz	3 566	1 759
Leipzig	3 734	1 807
Meißen	2 977	1 548
Mittelsachsen	3 398	1 388
Nordsachsen	3 004	1 916
Sächsische Schweiz-Osterzgebirge	2 767	1 423
Vogtlandkreis	3 036	1 647
Zwickau	4 008	1 565
Sachsen	53 972	1 694

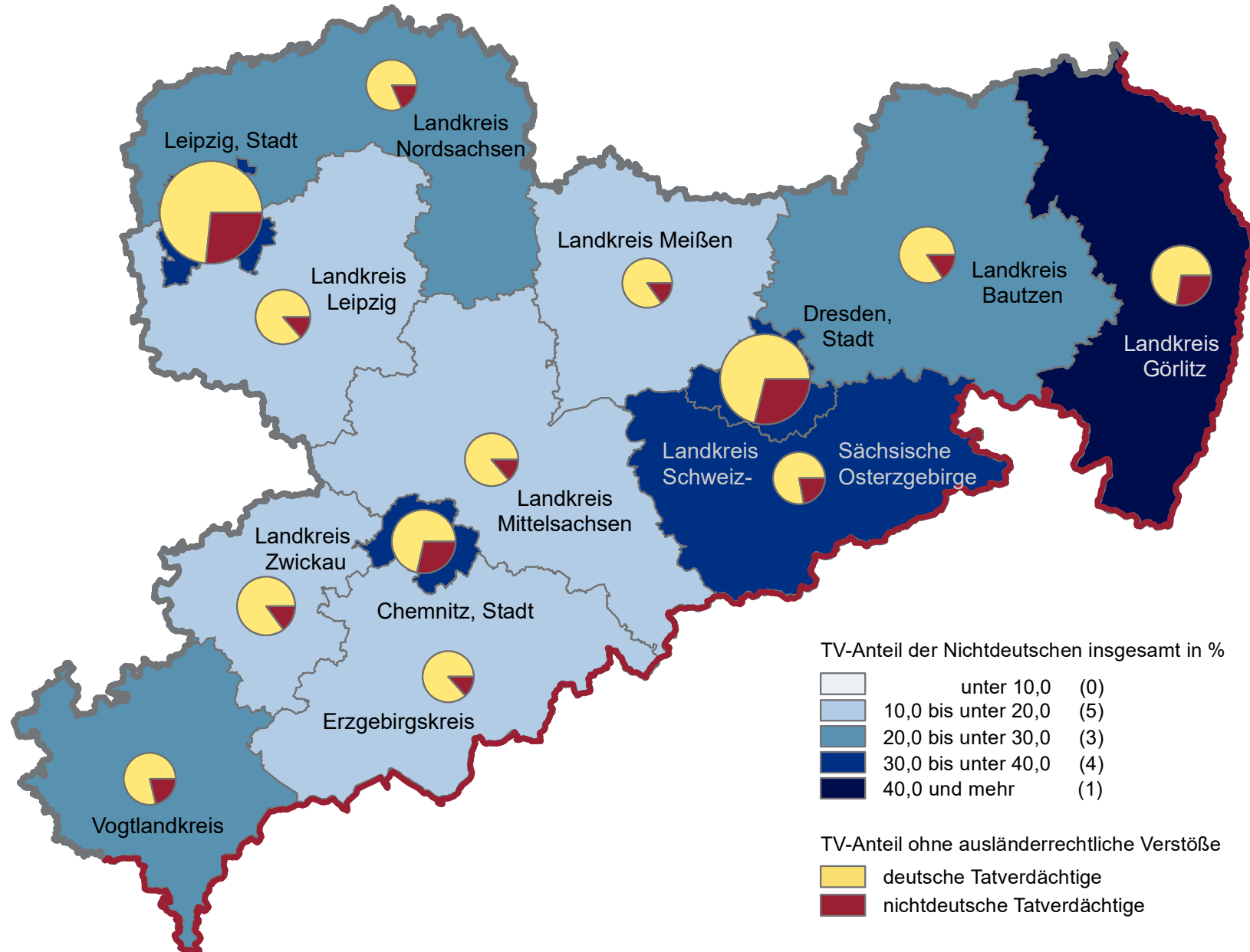
Tatverdächtigenbelastung der deutschen Erwachsenen 2019 nach Kreisen



Anteil der nichtdeutschen Tatverdächtigen 2019

Kreisfreie Stadt/Landkreis	Kriminalität insgesamt			ohne Berücksichtigung von ausländerrechtlichen Verstößen		
	TV gesamt	dar. Nichtdeutsche	Anteil %	Tatverdächtige insgesamt	darunter Nichtdeutsche	Anteil in %
Chemnitz, Stadt	8 589	3 379	39,3	7 279	2 074	28,5
Dresden, Stadt	15 449	5 083	32,9	14 540	4 176	28,7
Leipzig, Stadt	20 677	6 982	33,8	18 656	4 964	26,6
Bautzen	6 067	1 313	21,6	5 618	866	15,4
Erzgebirgskreis	4 944	915	18,5	4 642	617	13,3
Görlitz	7 873	3 233	41,1	6 415	1 778	27,7
Leipzig	5 414	775	14,3	5 361	723	13,5
Meißen	4 443	726	16,3	4 383	666	15,2
Mittelsachsen	5 101	749	14,7	5 048	701	13,9
Nordsachsen	4 795	1 054	22,0	4 581	843	18,4
Sächsische Schweiz-Osterzgebirge	6 163	2 397	38,9	4 821	1 063	22,0
Vogtlandkreis	5 160	1 341	26,0	4 849	1 033	21,3
Zwickau	6 121	969	15,8	6 049	897	14,8
Sachsen	95 406	27 040	28,3	87 150	18 820	21,6

Tatverdächtigenanteil der Nichtdeutschen 2019 insgesamt
und ohne Berücksichtigung von ausländerrechtlichen Verstößen



Tatverdächtige Zuwanderer ohne Berücksichtigung von ausländerrechtlichen Verstößen 2019

Kreisfreie Stadt/Landkreis	nichtdeutsche Tatverdächtige			Körper- verletzung	aufgeklärte Fälle tatverdächtiger Zuwanderer		
	insgesamt	darunter Zuwanderer	Anteil in %		Ladendiebstahl insgesamt	Beförderungs- erschleichung	alle sonstigen Straftaten
Chemnitz, Stadt	2 074	1 275	61,5	297	499	365	1 117
Dresden, Stadt	4 176	2 194	52,5	692	1 144	581	1 983
Leipzig, Stadt	4 964	2 134	43,0	590	798	386	2 342
Bautzen	866	352	40,6	125	100	13	293
Erzgebirgskreis	617	315	51,1	114	66	6	304
Görlitz	1 778	444	25,0	107	70	25	415
Leipzig	723	324	44,8	83	33	49	278
Meißen	666	302	45,3	120	59	59	222
Mittelsachsen	701	329	46,9	117	57	50	337
Nordsachsen	843	360	42,7	105	35	35	342
Sächsische Schweiz-Osterzgebirge	1 063	418	39,3	88	34	75	322
Vogtlandkreis	1 033	454	43,9	185	96	124	408
Zwickau	897	420	46,8	126	79	134	353
Sachsen (einschl. unb. TO)	18 820	8 393	44,6	2 749	3 071	1 902	8 717

Tatverdächtige Zuwanderer 2019
ohne Berücksichtigung von ausländerrechtlichen Verstößen

