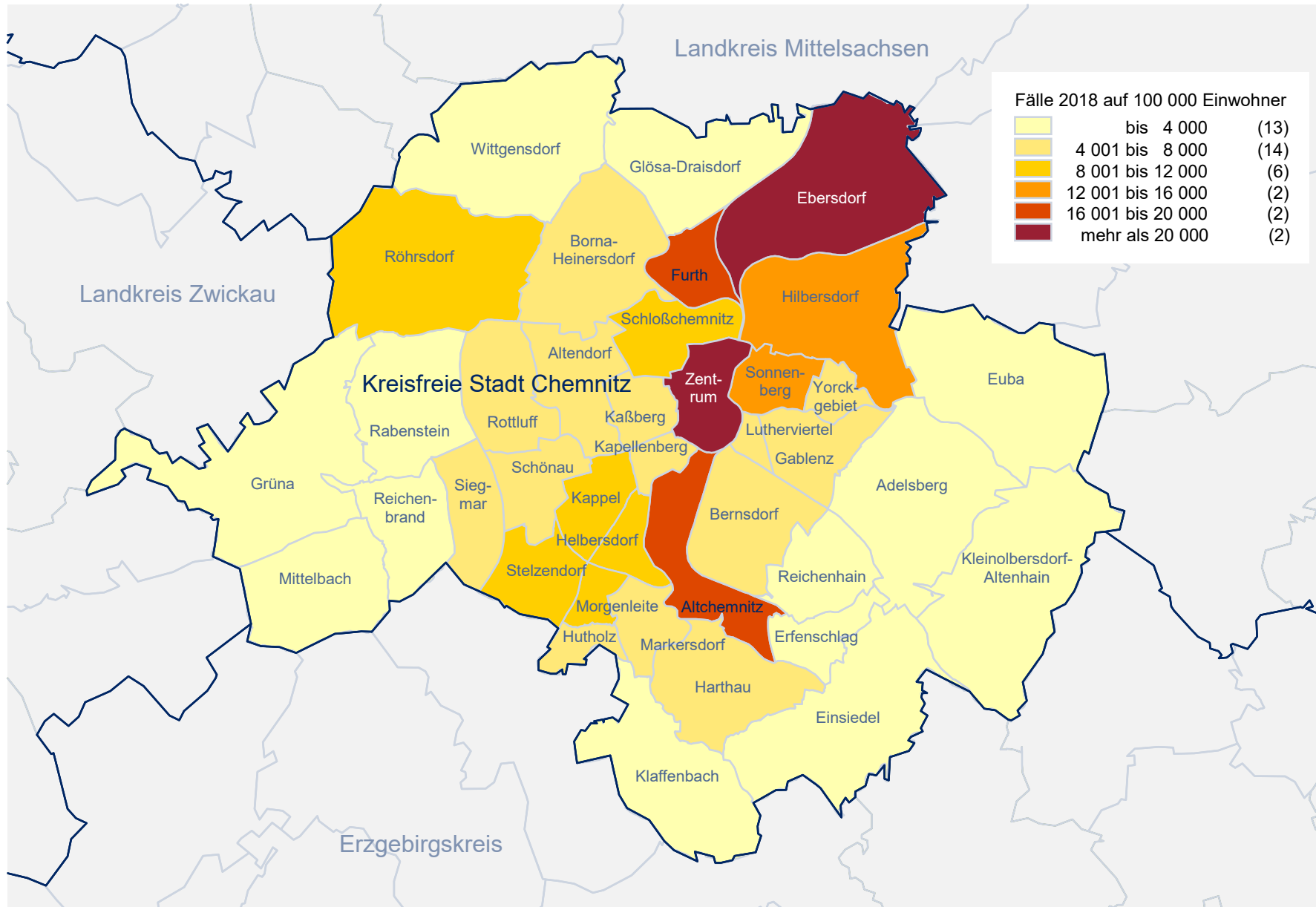


Kreisfreie Stadt Chemnitz

		Straftaten insgesamt						Fälle 2018 nach Straftatenobergruppen					
		Anzahl	Entwicklung	Fälle 2018	Straftaten	Straftaten gg. d.	Rohheitsdelikte	Diebstahl ohne	Diebstahl unter	Vermögens- u.	alle sonstigen	Verstöße gegen	
		2018	2017/2018	auf 100 000	gegen	sexuelle Selbst-	und Straftaten gg.	erschwerende	erschwerenden	Fälschungs-	Straftaten nach	strafrechtliche	
				Einwohner	das Leben	bestimmung	d. pers. Freiheit	Umstände	Umständen	delikte	dem StGB	Nebengesetze	
11	Kreisfreie Stadt Chemnitz												
01	Zentrum	5 501	- 143	39 189	1	61	696	1 273	770	846	1 089	765	
02	Schloßchemnitz	1 253	- 46	9 009	-	12	102	173	497	132	260	77	
11	Furth	229	+ 21	16 161	-	1	34	26	59	26	50	33	
12	Glösa-Draisdorf	69	- 29	1 880	-	2	9	6	17	14	15	6	
13	Borna-Heinersdorf	306	- 55	4 619	-	1	52	43	78	50	70	12	
14	Ebersdorf	2 133	- 583	33 825	-	7	77	64	67	192	118	1 608	
15	Hilbersdorf	963	- 73	14 129	-	2	86	351	159	115	199	51	
16	Euba	33	+ 7	1 700	-	-	5	1	9	8	8	2	
21	Sonnenberg	1 937	- 202	12 670	2	28	285	257	465	274	460	166	
22	Lutherviertel	405	- 25	7 926	-	5	39	32	153	47	103	26	
23	Yorckgebiet	292	- 2	4 144	-	3	31	61	106	34	50	7	
24	Gablenz	975	+ 109	6 336	-	12	75	136	349	96	268	39	
25	Adelsberg	136	+ 40	2 088	-	-	15	20	59	15	25	2	
26	Kleinolbersdorf-Altenhain	23	- 1	1 034	-	-	2	1	4	4	6	6	
41	Altchemnitz	1 014	- 29	16 744	-	9	91	146	254	288	174	52	
42	Bernsdorf	1 042	- 40	7 181	1	9	62	177	399	137	191	66	
43	Reichenhain	61	+ 6	2 248	-	2	7	6	17	8	19	2	
44	Erfenschlag	14	- 2	1 499	-	-	1	2	7	1	3	-	
45	Harthau	103	+ 4	4 363	-	1	6	9	32	30	17	8	
46	Einsiedel	72	+ 7	2 013	-	-	10	4	33	8	12	5	
47	Klaffenbach	54	+ 11	2 381	-	1	10	7	9	7	17	3	
61	Helbersdorf	557	+ 31	8 706	1	9	56	68	210	83	117	13	
62	Markersdorf	473	- 64	4 092	2	4	57	93	131	65	110	11	
63	Morgenleite	369	- 70	8 634	-	-	50	105	78	48	74	14	
64	Hutholz	363	- 14	7 148	-	3	47	101	66	50	80	16	
81	Kapellenberg	360	- 171	6 782	-	4	30	28	128	104	54	12	
82	Kappel	863	- 136	8 776	-	12	94	134	285	110	191	37	
83	Schönau	298	- 52	7 389	-	2	19	47	124	29	60	17	
84	Stelzendorf	132	- 1	9 544	-	1	10	43	19	45	11	3	
85	Siegmar	193	- 33	4 623	-	1	12	34	64	27	51	4	
86	Reichenbrand	169	- 41	2 719	-	2	27	13	57	16	40	14	
87	Mittelbach	44	+ 2	1 994	-	2	8	4	7	6	15	2	
91	Kaßberg	1 303	- 385	7 242	-	16	111	171	470	173	267	95	
92	Altendorf	945	+ 77	7 886	-	6	99	148	345	87	221	39	
93	Rottluff	76	+ 36	6 696	-	-	10	6	16	18	15	11	
94	Rabenstein	129	- 20	2 756	-	1	10	34	34	11	34	5	
95	Grüna	96	- 6	1 793	-	2	9	16	14	19	33	3	
96	Röhrsdorf	342	+ 13	11 507	-	4	26	156	45	65	38	8	
97	Wittgensdorf	110	- 6	2 664	-	1	15	17	14	14	44	5	
	39 Stadtteile	23 437	- 1 865	9 472	7	226	2 385	4 013	5 650	3 302	4 609	3 245	
	Chemnitz insgesamt	23 744	- 1 708	9 619	7	229	2 406	4 035	5 659	3 383	4 658	3 367	

Kreisfreie Stadt Chemnitz – Straftaten insgesamt 2018 nach Stadtteilen



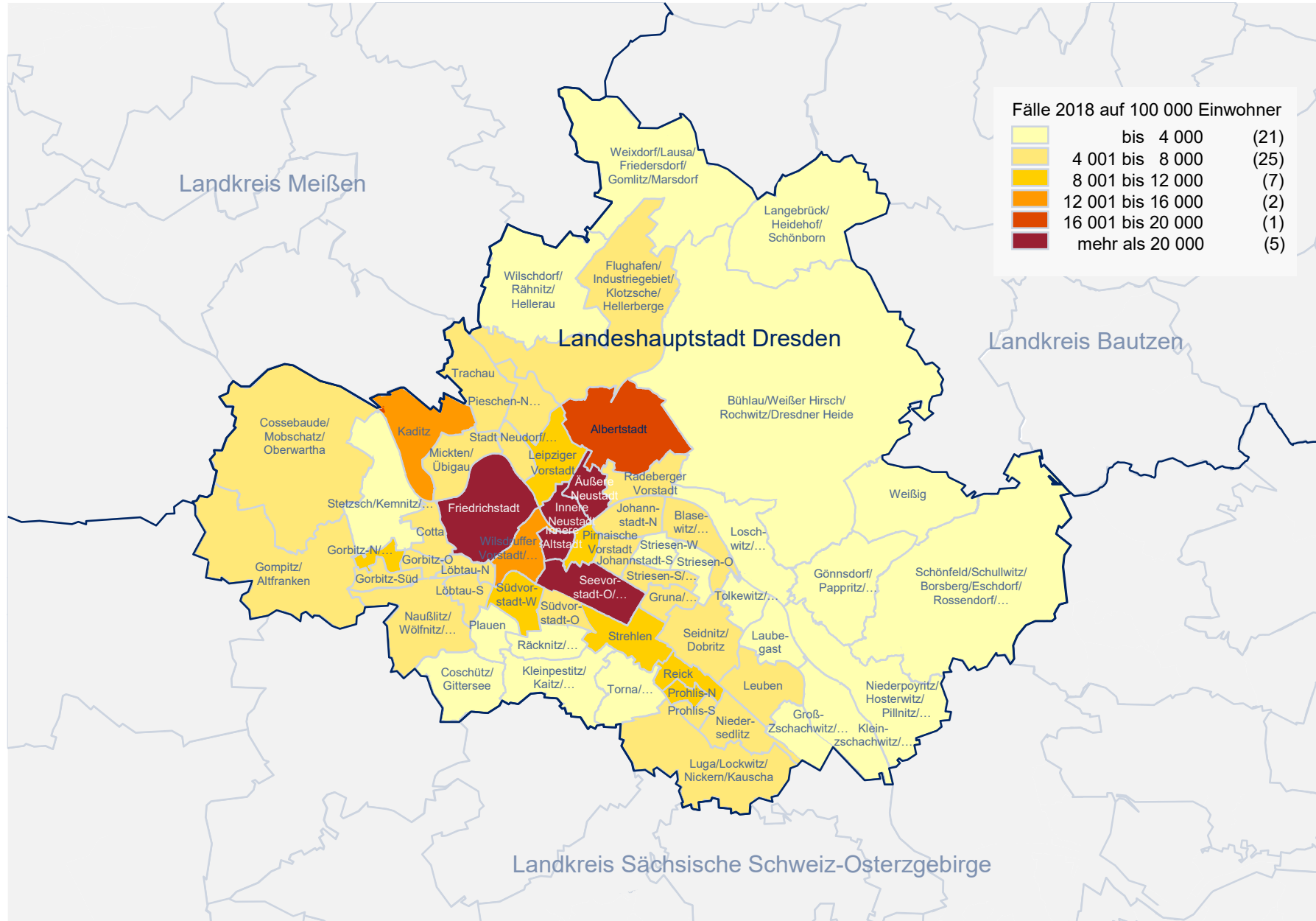
0 2 4 6 8 10 Kilometer

Landeshauptstadt Dresden*

		Straftaten insgesamt					Fälle 2018 nach Straftatengruppen					
		Anzahl	Entwicklung	Fälle 2018	Straftaten	Straftaten gg. d.	Rohheitsdelikte	Diebstahl ohne	Diebstahl unter	Vermögens- u.	alle sonstigen	Verstöße gegen
		2018	2017/2018	auf 100 000	gegen	sexuelle Selbst-	u. Straftaten gg. d.	erschwerende	erschwerenden	Fälschungs-	Straftaten nach	strafrechtliche
				Einwohner	das Leben	bestimmung	persönl. Freiheit	Umstände	Umständen	delikte	dem StGB	Nebengesetze
12	Kreisfreie Stadt Dresden											
01	Innere Altstadt	2 591	- 118	151 965	-	16	197	1 242	396	302	287	151
02	Pirnaische Vorstadt	699	- 50	11 839	1	4	80	105	211	75	172	51
03	Seevorstadt-Ost/Großer Garten/Strehlen-Nordwest	4 738	- 500	62 162	-	32	419	1 822	533	639	657	636
04	Wilsdruffer Vorstadt/Seevorstadt-West	1 360	+ 8	15 477	1	10	125	284	441	201	204	94
05	Friedrichstadt	3 156	+ 713	34 469	-	19	352	511	493	194	426	1 161
06	Johannstadt-Nord	896	+ 35	7 193	1	9	90	206	282	132	152	24
07	Johannstadt-Süd	775	+ 11	6 287	1	3	67	241	196	86	147	34
11	Äußere Neustadt (Antonstadt)	3 843	- 256	21 241	2	35	480	1 211	750	235	738	392
12	Radeberger Vorstadt	534	- 48	5 923	-	4	75	94	116	72	115	58
13	Innere Neustadt	1 588	- 103	20 535	-	12	110	477	295	246	282	166
14	Leipziger Vorstadt	1 386	- 292	10 791	-	19	122	233	354	192	323	143
15	Albertstadt	584	- 66	18 330	-	2	83	104	90	59	139	107
21	Stadt Neudorf/Pieschen-Süd	813	- 223	6 663	-	3	85	112	184	160	205	64
22	Mickten/Übigau	722	- 39	5 647	-	13	88	153	192	97	144	35
23	Kaditz	705	- 111	12 628	1	3	46	300	138	134	62	21
24	Trachau	518	- 244	5 068	1	9	54	88	150	62	129	25
25	Pieschen-Nord/Trachenberge/Leipziger Vorstadt-Nordwest	719	- 111	5 643	-	9	96	119	200	101	123	71
31	Klotzsche/Flughafen/Industriegebiet/Hellerberge	659	- 20	4 555	-	5	47	101	144	129	157	76
32	Wilschdorf/Rähnitz/Hellerau	110	- 44	1 742	1	1	11	13	25	26	29	4
35	Weixdorf/Lausa/Friedersdorf/Gomlitz/Marsdorf	151	- 2	2 522	-	1	19	43	27	31	27	3
36	Langebrück/Heidehof/Schönborn	56	- 6	1 268	-	-	7	4	4	16	21	4
41	Loschwitz/Wachwitz	220	- 24	3 909	-	7	30	44	47	28	52	12
42	Bühlau/Weißer Hirsch/Rochwitz/Dresdner Heide	250	- 75	2 173	-	4	35	56	48	50	51	6
43	Niederpoyritz/Hosterwitz/Pillnitz/Oberpoyritz/Söbrigen	105	+ 5	3 119	-	-	17	24	15	17	28	4
45	Weißig	135	- 64	2 358	-	-	21	21	35	24	31	3
46	Gönnsdorf/Pappritz/Cunnersdorf/Helfenberg/Eichbusch/Rockau	47	- 17	1 167	-	-	14	6	2	6	18	1
47	Schönfeld/Schullwitz/Borsberg/Eschdorf/Rossendorf/Krieschendorf/Malschendorf/Reitzendorf/Zaschendorf	46	-	1 381	-	1	6	5	9	6	19	-
51	Blasewitz/Neugruna	574	- 23 690	5 568	-	9	41	125	128	155	94	22
52	Striesen-Ost	421	- 159	2 731	-	4	38	82	153	39	82	23
53	Striesen-Süd/Johannstadt-Südpark	658	- 389	5 603	-	14	68	107	199	139	105	26
54	Striesen-West	521	- 112	3 923	-	7	49	156	194	45	56	14
55	Tolkewitz/Seidnitz-Nord	166	- 1	1 459	-	-	22	24	52	13	51	4
56	Seidnitz/Dobritz	888	- 284	6 591	-	5	115	161	266	155	149	37
57	Gruna/Strehlen-Nordost	585	- 17	4 393	-	6	97	121	161	82	95	23
61	Leuben	746	- 109	6 166	-	17	90	179	179	112	133	36
62	Laubegast	439	- 13	3 590	-	4	36	116	124	77	69	13
63	Kleinzschachwitz/Meußlitz/Zschieren	168	- 17	1 948	-	4	18	34	68	18	21	5
64	Großzschachwitz/Sporbitz	225	- 8	3 560	-	4	19	53	62	35	40	12
71	Prohlis-Nord	676	- 68	10 847	1	2	95	206	171	63	117	21
72	Prohlis-Süd	626	- 149	7 316	-	11	133	93	148	84	127	30
73	Niedersedlitz	346	+ 70	5 837	1	2	33	49	128	34	81	18
74	Luga/Lockwitz/Nickern/Kauscha	418	- 207	6 089	1	3	25	154	68	101	58	8
75	Torna/Leubnitz-Neuostra	409	- 22	2 893	-	3	63	55	101	63	108	16
76	Strehlen	1 033	- 42	9 394	1	14	121	284	267	129	173	44
77	Reick	463	- 72	8 719	-	10	45	111	105	72	94	26
81	Südvorstadt-West	1 373	- 327	10 242	-	8	104	177	377	380	184	143
82	Südvorstadt-Ost	623	- 113	6 836	-	10	111	112	190	44	115	41
83	Räcknitz/Zschertnitz/Strehlen-Südwest	377	- 71	3 858	-	3	35	64	118	47	87	23
84	Kleinpestitz/Kaitz/Mockritz/Gostritz	289	- 36	3 933	-	-	27	75	84	33	56	14
85	Coschütz/Gittersee	177	- 28	3 016	-	5	23	30	41	19	47	12
86	Plauen	431	- 43	3 620	-	1	33	75	159	63	83	17
90	Cossebaude/Neu-Leuteritz/Gohlis/Niederwartha/Oberwartha/Mobschatz/Alt-Leuteritz/Brabschütz/Rennersdorf/Merbitz/Podemus	367	- 6	4 792	-	4	26	28	25	214	61	9
91	Cotta	568	- 110	4 959	-	4	80	108	169	74	109	24
92	Löbtau-Nord	712	- 57	7 578	-	3	60	130	205	106	130	78
93	Löbtau-Süd	796	- 182	6 927	-	4	62	207	268	78	135	42
94	Naußlitz/Wölfnitz/Dölzschen/Roßthal/Neunimptsch	466	+ 49	4 837	-	4	32	150	123	32	102	23
95	Gorbitz-Süd	651	+ 10	7 404	2	15	174	79	90	63	165	63
96	Gorbitz-Ost	403	- 29	6 419	-	9	85	65	84	30	94	36
97	Gorbitz-Nord/Neu-Omsewitz	591	+ 118	9 730	1	9	119	144	103	47	127	41
98	Stetzsch/Kernitz/Briesnitz/Omsewitz/Leutewitz	333	- 20	2 982	-	3	50	53	97	46	66	18
99	Gompitz/Ockerwitz/Pennrich/Zöllmen/Steinbach/Roitzsch/Unkersdorf/Altfranken	194	- 13	4 419	-	1	21	69	46	31	20	6
61 Stadtteile		45 119	- 27 788	8 099	16	423	4 926	11 295	10 130	6 043	7 972	4 314
Dresden insgesamt		49 152	- 29 258	8 919	16	442	5 117	11 690	10 265	8 856	8 186	4 580

* siehe Vorbemerkungen zum Ermittlungsverfahren Anlagebetrug

Landeshauptstadt Dresden – Straftaten insgesamt 2018 nach Stadtteilen

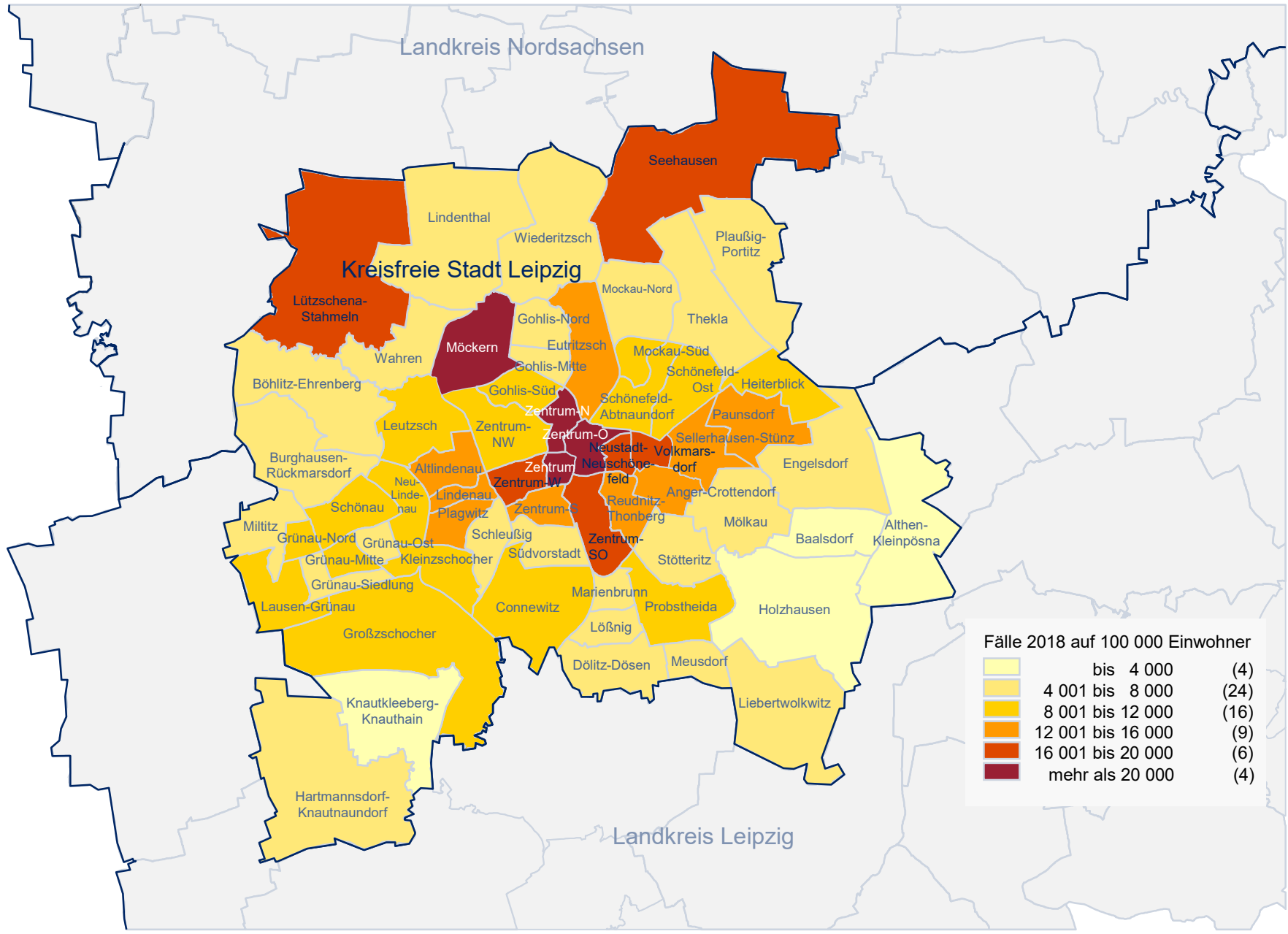


0 2 4 6 8 10 Kilometer

Kreisfreie Stadt Leipzig

		Straftaten insgesamt						Fälle 2018 nach Straftatenobergruppen					
		Anzahl	Entwicklung	Fälle 2018	Straftaten	Straftaten gg. d.	Rohheitsdelikte	Diebstahl ohne	Diebstahl unter	Vermögens- u.	Fälle 2018 nach	alle sonstigen	Verstöße gegen
13 Kreisfreie Stadt Leipzig		2 018	2017/2018	auf 100 000	gegen	sexuelle Selbst-	u. Straftaten gg. d.	erschwerende	erschwerenden	Fälschungs-	Straftaten nach	Straftaten nach	strafrechtliche
				Einwohner	das Leben	bestimmung	persönl. Freiheit	Umstände	Umständen	delikte	dem StGB	dem StGB	Nebengesetze
00	Zentrum	4 854	- 197	268 177	1	29	407	1 699	1 078	609	332	332	699
01	Zentrum-Ost	3 267	- 160	70 379	1	26	276	756	668	687	327	327	526
02	Zentrum-Südost	2 466	- 614	17 538	-	30	200	488	1 119	207	340	340	82
03	Zentrum-Süd	1 933	- 264	14 652	-	25	137	322	716	175	460	460	98
04	Zentrum-West	1 961	- 102	17 912	-	10	141	288	831	372	263	263	56
05	Zentrum-Nordwest	1 117	- 365	10 451	1	7	89	162	547	112	158	158	41
06	Zentrum-Nord	2 896	- 1 199	31 523	2	29	244	799	633	562	366	366	261
10	Schönefeld-Abtnaundorf	1 425	+ 6	11 143	-	15	224	166	545	190	229	229	56
11	Schönefeld-Ost	924	- 121	9 305	-	15	107	143	307	155	131	131	66
12	Mockau-Süd	462	- 5	9 844	-	7	49	47	231	43	72	72	13
13	Mockau-Nord	781	- 31	7 065	-	7	118	129	278	106	99	99	44
14	Thekla	393	- 47	6 681	-	2	51	68	163	38	63	63	8
15	Plaußig-Portitz	143	+ 32	5 427	-	1	15	22	72	12	17	17	4
20	Neustadt-Neuschönefeld	2 229	- 82	17 569	3	14	282	332	747	275	388	388	188
21	Volkmarsdorf	2 055	+ 45	16 212	2	15	264	256	725	245	413	413	135
22	Anger-Crottendorf	1 418	+ 9	12 036	-	8	156	154	707	114	193	193	86
23	Sellerhausen-Stünz	1 172	+ 123	12 915	1	9	124	160	500	171	156	156	51
24	Paunsdorf	2 068	- 61	14 464	2	26	273	454	633	301	316	316	63
25	Heiterblick	365	- 137	9 804	-	2	19	85	102	103	41	41	13
26	Mölkau	287	+ 36	4 792	-	-	24	49	124	32	51	51	7
27	Engelsdorf	534	- 71	5 674	-	5	57	85	164	97	107	107	19
28	Baalsdorf	51	+ 5	2 811	-	-	12	9	12	4	11	11	3
29	Althen-Kleinpösna	45	- 20	2 067	-	-	7	12	13	4	8	8	1
30	Reudnitz-Thonberg	3 352	+ 42	15 339	-	14	208	807	1 340	353	441	441	189
31	Stötteritz	1 216	- 2	7 164	1	9	107	142	586	146	183	183	42
32	Probstheida	743	+ 91	11 399	-	4	71	149	328	78	97	97	16
33	Meusdorf	215	- 25	6 292	1	6	47	11	44	16	41	41	49
34	Liebertwolkwitz	306	+ 2	5 705	-	2	32	45	79	62	67	67	19
35	Holzhausen	221	- 16	3 432	-	1	25	34	78	29	41	41	13
40	Südvorstadt	1 996	- 396	7 853	-	12	167	254	758	211	527	527	67
41	Connewitz	1 871	+ 40	9 969	-	19	145	250	519	182	696	696	60
42	Marienbrunn	282	- 80	4 564	-	8	33	36	118	45	38	38	4
43	Lößnig	594	- 126	5 375	-	10	71	108	190	87	106	106	22
44	Dölitz-Dösen	259	- 153	5 514	-	1	39	54	85	23	47	47	10
50	Schleußig	889	- 275	6 929	1	3	43	117	444	152	116	116	13
51	Plagwitz	1 937	- 437	12 261	1	8	157	410	708	220	355	355	78
52	Kleinzschocher	1 070	- 197	10 643	-	4	102	128	305	243	222	222	66
53	Großzschocher	849	- 200	9 289	-	9	80	175	344	98	117	117	26
54	Knautkleeberg-Knauthain	183	- 38	3 298	-	1	21	15	74	20	44	44	8
55	Hartmannsdorf-Knautnaundorf	60	- 8	4 425	1	2	15	10	18	3	10	10	1
60	Schönaue	500	+ 27	10 781	-	7	69	83	160	60	93	93	28
61	Grünau-Ost	548	-	7 012	-	7	77	87	189	64	96	96	28
62	Grünau-Mitte	1 532	- 127	11 514	1	16	212	374	354	179	275	275	121
63	Grünau-Siedlung	225	-	5 837	-	2	22	34	58	60	35	35	14
64	Lausen-Grünau	1 267	+ 44	9 806	3	13	136	191	410	185	233	233	96
65	Grünau-Nord	712	-	8 288	1	9	122	82	229	75	153	153	41
66	Militz	110	+ 13	5 656	-	1	13	16	33	13	30	30	4
70	Lindenau	1 089	- 117	13 203	-	8	98	187	405	96	238	238	57
71	Altlindenau	2 323	- 309	13 450	2	15	207	527	761	417	296	296	98
72	Neulindenau	720	- 83	10 230	-	6	59	90	277	142	114	114	32
73	Leutzsch	862	- 121	8 320	-	2	92	133	304	138	146	146	47
74	Böhlitz-Ehrenberg	610	- 96	5 952	-	6	39	97	219	129	104	104	16
75	Burghausen-Rückmarsdorf	346	- 25	7 267	-	1	26	83	134	43	49	49	10
80	Möckern	3 444	- 173	23 003	-	18	226	228	604	444	275	275	1 649
81	Wahren	555	- 64	7 850	-	2	67	76	211	61	124	124	14
82	Lützschena-Stahmeln	652	- 119	16 195	-	1	41	354	80	87	72	72	17
83	Lindenthal	315	+ 42	4 789	-	-	32	28	168	33	44	44	10
90	Gohlis-Süd	1 696	- 510	9 117	1	7	135	341	676	214	289	289	33
91	Gohlis-Mitte	854	- 226	5 043	1	5	57	66	417	109	167	167	32
92	Gohlis-Nord	691	+ 156	7 581	-	12	90	112	269	66	116	116	26
93	Eutritzsch	2 089	- 77	14 357	-	17	177	259	560	313	203	203	560
94	Seehausen	461	- 151	19 659	-	5	27	203	79	89	39	39	19
95	Wiederitzsch	442	- 64	5 153	-	4	35	46	155	111	59	59	32
63 Stadtteile		70 932	- 6 978	12 016	27	559	6 698	13 127	23 685	9 710	10 939	10 939	6 187
Leipzig insgesamt		72 045	- 7 338	12 379	27	568	6 754	13 211	23 751	10 396	11 077	11 077	6 261

Kreisfreie Stadt Leipzig – Straftaten insgesamt 2018 nach Stadtteilen



Light Yellow	bis 4 000	(4)
Yellow	4 001 bis 8 000	(24)
Yellow-Orange	8 001 bis 12 000	(16)
Orange	12 001 bis 16 000	(9)
Red-Orange	16 001 bis 20 000	(6)
Dark Red	mehr als 20 000	(4)

