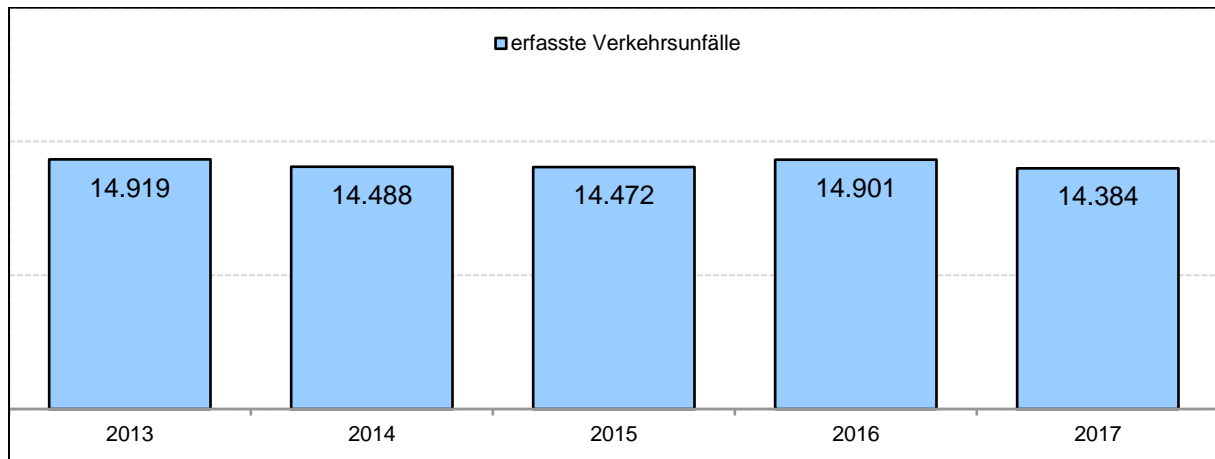
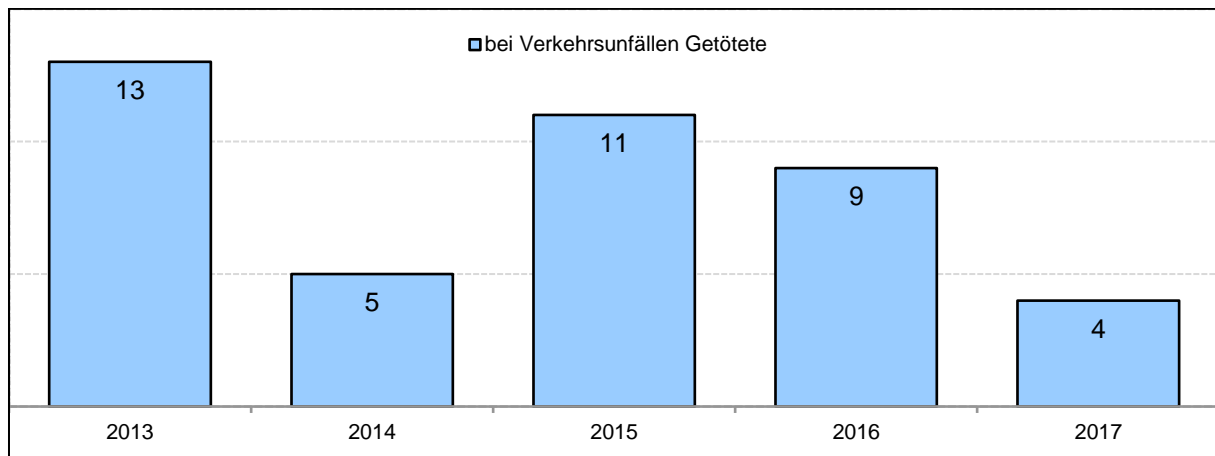
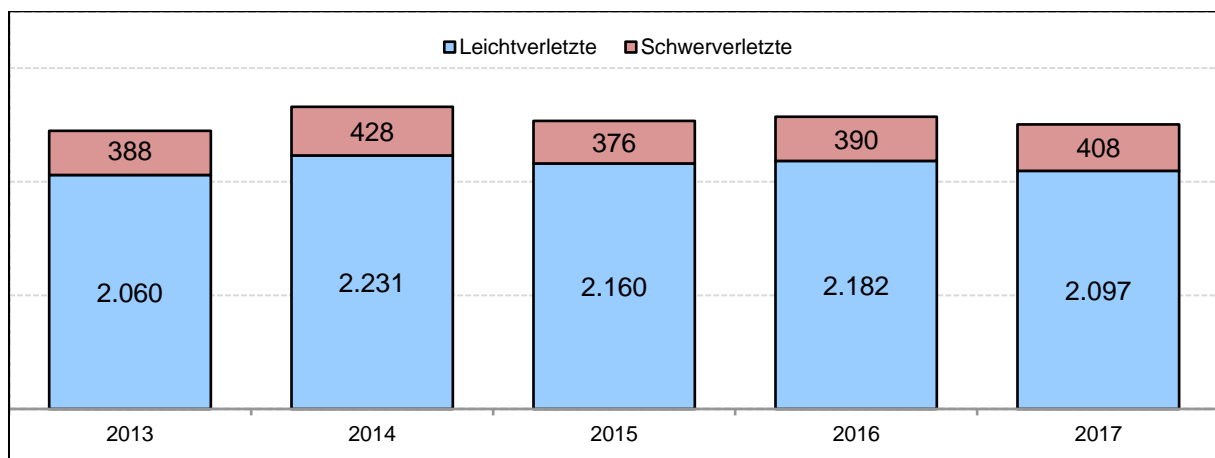


**Abbildung 1: erfasste Verkehrsunfälle 2013 bis 2017****Abbildung 2: bei Verkehrsunfällen Getötete 2013 bis 2017****Abbildung 3: bei Verkehrsunfällen Verletzte 2008 bis 2017**

**Tabelle1: Hauptunfallursachen im Vergleich (2017/2016)**

Hauptunfallursachen 2017/2016	Verkehrsunfälle gesamt		Verkehrsunfälle mit Personenschäden	
	2017	2016	2017	2016
Abstand	1.642	1.712	186	226
Abbiegen, Wenden und Rückwärtsfahren	2.828	2.770	414	465
Vorfahrt, Vorrang	1.313	1.391	500	501
Geschwindigkeit	636	672	218	203
Nebeneinanderfahren	568	622	29	31
Straßenbenutzung	534	511	96	80
Verkehrstüchtigkeit	267	276	109	104
Ruhender Verkehr	84	97	41	43
Überholen	172	211	61	67
Falsches Verhalten der und gegen Fußgänger	275	289	232	257
Vorbeifahren	106	86	6	1
Technische Mängel	34	29	12	9
sonstige/unbekannt	5.925	6.066	208	162

**Abbildung 4: Verkehrsunfälle mit Radfahrern und Verletzte 2013 bis 2017**