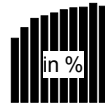


## 2.2 Aufklärung



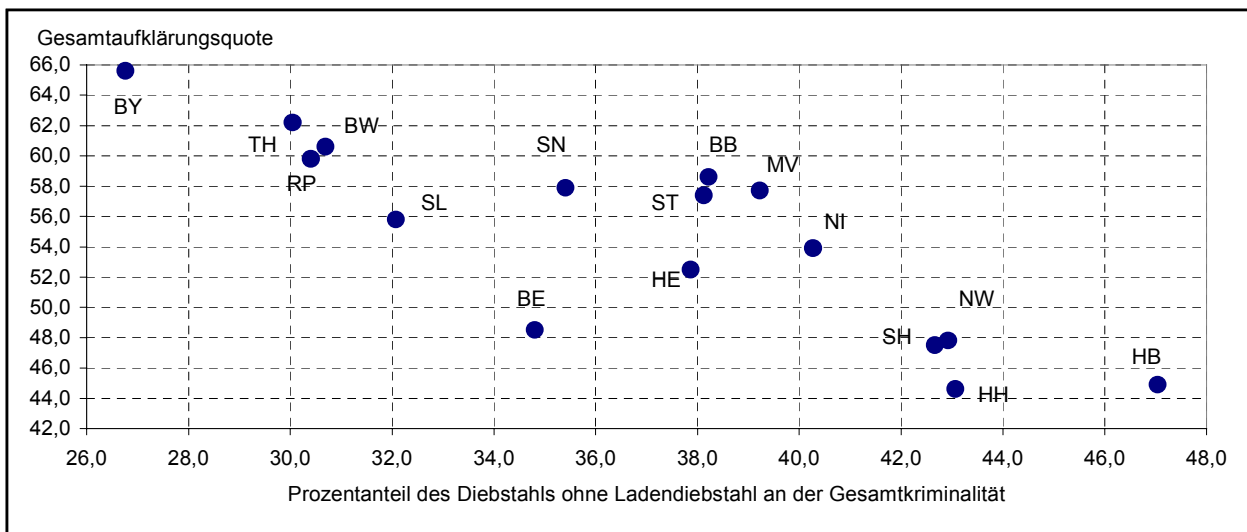
Im Berichtsjahr wurden 194 353 Straftaten aufgeklärt. Die Aufklärungsquote lag bei 57,9 Prozent. Unter den 16 Bundesländern nahm der Freistaat Sachsen 2004 nach der Aufklärung insgesamt den 6. Platz ein.

| Bundesland                              | Aufklärungsquote in Prozent |
|---|-----------------------------|
| Bayern (BY)                             | 65,6                        |
| Thüringen (TH)                          | 62,2                        |
| Baden-Württemberg (BW)                  | 60,6                        |
| Rheinland-Pfalz (RP)                    | 59,8                        |
| Brandenburg (BB)                        | 58,6                        |
| Sachsen (SN)                            | 57,9                        |
| Mecklenburg-Vorpommern (MV)             | 57,7                        |
| Sachsen-Anhalt (ST)                     | 57,4                        |
| Saarland (SL)                           | 55,8                        |
| Niedersachsen (NI)                      | 53,9                        |
| Hessen (HE)                             | 52,5                        |
| Berlin (BE)                             | 48,5                        |
| Nordrhein-Westfalen (NW)                | 47,8                        |
| Schleswig-Holstein (SH)                 | 47,5                        |
| Bremen (HB)                             | 44,9                        |
| Hamburg (HH)                            | 44,6                        |
| alte Bundesländer einschließlich Berlin | 53,3                        |
| neue Bundesländer                       | 58,5                        |
| Bund gesamt                             | 54,2                        |

**Tabelle 31:**  
**Aufklärungsquoten der Bundesländer 2004**

Beim Quotenvergleich der Bundesländer ist zu berücksichtigen, dass die Gesamtaufklärungsquote als statistischer Mittelwert nicht geeignet ist, die Quantität und Qualität der polizeilichen Arbeit zu beschreiben. Ihre Größe hängt unter anderem von der Kriminalitätsstruktur ab. Wie Abbildung 17 zeigt, weisen zum Beispiel Länder mit einer hohen Aufklärungsquote in der Regel relativ niedrige Diebstahlsanteile auf.

**Abbildung 17: Korrelativer Zusammenhang zwischen dem Kriminalitätsanteil des Diebstahls ohne Ladendiebstahl und der Gesamtaufklärungsquote**



In Sachsen ist die Aufklärungsquote seit 1993 kontinuierlich gestiegen. 2002 lag sie bei 57,1 Prozent. 2003 kam es im Ergebnis massenhaft angezeigter Beförderungerschleichungen im öffentlichen Personennahverkehr zu einem überdurchschnittlichen Zuwachs um 2,1 Punkte auf 59,2 Prozent. Die Normalisierung des Anzeigeaufkommens führte 2004 zu einem erstmaligen Rückgang der Gesamtaufklärungsquote. Sie sank um 1,3 Punkte, lag aber höher als im Jahr 2002.<sup>1</sup>

**Tabelle 32: Gesamtaufklärungsergebnis im Vergleich zu 2003 und 2002**

|                   | 2004    |      | 2003    |      | Änderung 04/03 |     | 2002    |      | Änderung 04/02 |     |
|-------------------|---------|------|---------|------|----------------|-----|---------|------|----------------|-----|
|                   | Anzahl  | %    | Anzahl  | %    | Anzahl         | %   | Anzahl  | %    | Anzahl         | %   |
| erfasste Fälle    | 335 763 |      | 352 866 |      | - 17 103       | 4,8 | 336 632 |      | - 869          | 0,3 |
| aufgeklärte Fälle | 194 353 |      | 209 003 |      | - 14 650       | 7,0 | 192 278 |      | + 2 075        | 1,1 |
| Aufklärungsquote  |         | 57,9 |         | 59,2 | - 1,3 %-Pkte.  |     |         | 57,1 | + 0,8 %-Pkte.  |     |

### 2.2.1 Aufklärungsquoten ausgewählter Straftatengruppen

Das Kriminalitätsspektrum beinhaltet eine Reihe von Straftaten mit geringem Aufklärungsaufwand. Mitunter wird der Tatverdächtige bei der Anzeigeerstattung gleich „mitgeliefert“. Für die Polizei bedeuten solche Delikte vor allem Verwaltungsarbeit. Die eigentliche Ermittlungstätigkeit ist minimal. Zu nennen sind primär Straftaten wie einfacher Ladendiebstahl, Beförderungerschleichung oder Verstoß gegen das AuslG/AsylVfG mit Aufklärungsquoten von mehr als 95 Prozent. Dem gegenüber gestaltet sich die Aufklärung bei anderen Straftatengruppen sehr schwierig. Fehlen Zeugenhinweise und verwertbare Spuren, kann z. B. die Ermittlung im Falle eines Einbruchdiebstahls einen Umfang annehmen, der nicht mehr in Relation zum entstandenen Schaden steht. Neben dem Diebstahl unter erschwerenden Umständen zählen der einfache Diebstahl (ohne Ladendiebstahl) und die Sachbeschädigung bundesweit zu den Straftatengruppen mit geringem Ermittlungserfolg.

In Sachsen konnte 2004 ein Fünftel der registrierten Kriminalität ohne größeren Ermittlungsaufwand nahezu vollständig aufgeklärt werden. 2003 traf das auf fast ein Viertel aller Straftaten zu. Bei den anderen Delikten betrug die durchschnittliche Aufklärungsquote 48,1 Prozent. Das waren 0,8 Punkte mehr als 2003.

**Tabelle 33: Straftatengruppen nach dem Aufklärungsaufwand**

| Schl.-zahl | Straftat/Straftatengruppe                              | erfasste Fälle |       | aufgeklärte Fälle |       |
|------------|--|----------------|-------|-------------------|-------|
|            |  | Anzahl         | in %  | Anzahl            | in %  |
| ----       | Straftaten insgesamt                                   | 335 763        | 100,0 | 194 353           | 57,9  |
|            | davon  |                |       |                   |       |
| ohne       | Straftaten mit überwiegend geringem Ermittlungsaufwand | 67 879         | 20,2  | 65 519            | 96,5  |
|            | davon  |                |       |                   |       |
| 326*       | Ladendiebstahl ohne erschwerende Umstände              | 29 565         | 8,8   | 28 695            | 97,1  |
| 5150       | Erschleichen von Leistungen                            | 12 116         | 3,6   | 11 960            | 98,7  |
| 5400       | Urkundenfälschung                                      | 3 626          | 1,1   | 3 486             | 96,1  |
| 6220       | Hausfriedensbruch                                      | 4 397          | 1,3   | 4 199             | 95,5  |
| 6710       | Verletzung der Unterhaltspflicht                       | 1 443          | 0,4   | 1 443             | 100,0 |
| 6730       | Beleidigung  | 8 606          | 2,6   | 8 053             | 93,6  |
| 7250       | Verstöße gegen das AuslG/AsylVfG                       | 8 126          | 2,4   | 7 683             | 94,5  |
| ohne       | Straftaten mit überwiegend hohem Ermittlungsaufwand    | 267 884        | 79,8  | 128 834           | 48,1  |

<sup>1</sup> Nimmt man das Erschleichen von Leistungen aus der Gesamtbetrachtung heraus, entwickelte sich die Aufklärungsquote in Sachsen von 2002 bis 2004 in der Folge 55,4 % → 56,3 % → 56,4 %.

## 2.2 Aufklärung

**Tabelle 34: Straftatengruppen mit niedriger Aufklärungsquote**

| Schl.-zahl | Straftat/Straftatengruppe   | erfasste Fälle |      | aufgeklärte Fälle |      |
|------------|---|----------------|------|-------------------|------|
|            |   | Anzahl         | in % | Anzahl            | in % |
| ohne       | Diebstahl ohne erschwerende Umstände außer Ladendiebstahl<br>darunter     | 51 795         | 15,4 | 12 095            | 23,4 |
| 3**3       | von Fahrrädern einschließlich unbefugter Gebrauch                         | 7 515          | 2,2  | 987               | 13,1 |
| 3**5       | von unbaren Zahlungsmitteln   | 6 612          | 2,0  | 989               | 15,0 |
| 310*       | in/aus Dienst-, Büro-, Fabrik-, Lager-, Werkstatträumen                   | 2 557          | 0,8  | 818               | 32,0 |
| 315*       | in/aus Gaststätten, Kantinen, Hotels und Pensionen                        | 1 653          | 0,5  | 341               | 20,6 |
| 340*       | in/aus Boden-, Kellerräumen und Waschküchen                               | 2 923          | 0,9  | 471               | 16,1 |
| 345*       | in/aus vorwiegend unbezogenen Neu- und Rohbauten, Baubuden und Baustellen | 1 298          | 0,4  | 230               | 17,7 |
| 350*       | in/aus Kfz  | 2 425          | 0,7  | 344               | 14,2 |
| 4***       | Diebstahl unter erschwerenden Umständen<br>darunter                       | 67 474         | 20,1 | 13 988            | 20,7 |
| 4**1       | von Kraftwagen  | 2 702          | 0,8  | 681               | 25,2 |
| 4**2       | von Mopeds und Krafträdern  | 2 108          | 0,6  | 614               | 29,1 |
| 4**3       | von Fahrrädern  | 10 886         | 3,2  | 1 832             | 16,8 |
| 4**5       | von unbaren Zahlungsmitteln   | 2 013          | 0,6  | 288               | 14,3 |
| 410*       | in/aus Dienst-, Büro-, Fabrik-, Lager-, Werkstatträumen                   | 6 180          | 1,8  | 1 564             | 25,3 |
| 435*       | Wohnungseinbruch  | 2 977          | 0,9  | 957               | 32,1 |
| 440*       | in/aus Boden-, Kellerräumen und Waschküchen                               | 6 169          | 1,8  | 1 089             | 17,7 |
| 445*       | in/aus vorwiegend unbezogenen Neu- und Rohbauten, Baubuden und Baustellen | 1 248          | 0,4  | 158               | 12,7 |
| 450*       | in/aus Kfz  | 17 578         | 5,2  | 1 877             | 10,7 |
| *90*       | Taschendiebstahl  | 2 858          | 0,9  | 193               | 6,8  |
| 6410       | vorsätzliche Brandstiftung und Herbeiführen einer Brandgefahr             | 1 091          | 0,3  | 337               | 30,9 |
| 6740       | Sachbeschädigung<br>darunter  | 45 130         | 13,4 | 13 981            | 31,0 |
| 6741       | Sachbeschädigung an Kfz   | 12 747         | 3,8  | 3 701             | 29,0 |
| 6743       | sonstige Sachbeschädigung auf Straßen, Wegen oder Plätzen                 | 13 251         | 3,9  | 3 128             | 23,6 |

**Tabelle 35: Aufklärungsquoten Sachsens im Bundesvergleich**

|              | AQ insgesamt | AQ ohne einfachen Ladendiebstahl, Leistungerschleichung und Verstöße gegen das AuslG/AsylVfG | AQ Sachbeschädigung und Diebstahl insgesamt ohne einfachen Ladendiebstahl |
|--------------|--------------|--|---|
| Sachsen      | 57,9         | 51,1   | 24,4  |
| alte BL + BE | 53,3         | 41,7   | 17,2  |
| neue BL      | 58,5         | 46,2   | 26,8  |
| Bund gesamt  | 54,2         | 42,5   | 18,9  |

Über den Zeitraum der letzten fünf Jahre lässt sich eine deutliche Verbesserung der Aufklärungsquote bei Straftaten gegen die sexuelle Selbstbestimmung feststellen. Zu Gewaltdelikten konnten Tatverdächtige durchschnittlich in drei von vier Fällen ermittelt werden. Die Aufklärungsquote bei Diebstahl hat sich seit 2000 nur wenig geändert. Der leichten Steigerung bei Diebstahl unter erschwerenden Umständen steht eine sinkende Erfolgsquote bei Diebstahl ohne erschwerende Umstände gegenüber. Die niedrige Aufklä-

rungsquote der Straßenkriminalität ist deliktsbedingt. Mehr als 95 Prozent aller Straftaten auf Straßen, Wegen oder Plätzen waren Diebstähle oder Sachbeschädigungen.

**Tabelle 36: Aufklärungsquote 2000 – 2004 nach Straftatengruppen**

| Straftatengruppe                                     | Aufklärungsquote |      |      |      |      | Durchschnitt |
|--|------------------|------|------|------|------|--------------|
|  | 2000             | 2001 | 2002 | 2003 | 2004 |              |
| Straftaten gegen das Leben                           | 100,0            | 99,2 | 94,8 | 96,3 | 97,8 | 97,9         |
| Straftaten gegen die sexuelle Selbstbestimmung       | 78,2             | 77,8 | 81,7 | 84,5 | 85,4 | 81,8         |
| Rohheitsdelikte, Straftaten gg. d. persönl. Freiheit | 86,3             | 86,9 | 86,4 | 87,8 | 87,3 | 87,0         |
| Diebstahl ohne erschwerende Umstände                 | 55,8             | 56,3 | 55,7 | 53,5 | 50,1 | 54,2         |
| Diebstahl unter erschwerenden Umständen              | 18,4             | 18,0 | 17,3 | 20,0 | 20,7 | 18,8         |
| Diebstahl insgesamt                                  | 35,4             | 36,3 | 36,5 | 37,3 | 36,8 | 36,4         |
| Vermögens- und Fälschungsdelikte                     | 86,0             | 87,6 | 88,0 | 88,9 | 88,3 | 87,9         |
| Sonstige Straftaten nach dem StGB                    | 51,1             | 50,5 | 51,7 | 52,4 | 51,5 | 51,4         |
| Straftaten gegen strafrechtliche Nebengesetze        | 97,2             | 95,5 | 94,4 | 92,4 | 92,3 | 94,6         |
| Rauschgiftkriminalität                               | 91,2             | 89,3 | 88,3 | 88,0 | 88,9 | 89,0         |
| Gewaltkriminalität                                   | 74,0             | 76,4 | 74,6 | 76,4 | 76,0 | 75,5         |
| Wirtschaftskriminalität                              | 99,6             | 99,7 | 99,3 | 99,2 | 99,3 | 99,4         |
| Computerkriminalität                                 | 61,7             | 70,6 | 62,5 | 53,5 | 57,7 | 61,0         |
| Umweltkriminalität                                   | 66,8             | 69,9 | 71,7 | 71,8 | 70,6 | 70,0         |
| Straßenkriminalität                                  | 17,7             | 17,1 | 18,1 | 19,8 | 20,6 | 18,7         |

## 2.2.2 Aufklärungsquoten nach Polizeidirektionen und Kreisen

### 2.2.2.1 Aufklärungsquoten nach PD-Bereichen<sup>1</sup>

Ähnlich wie bei der Kriminalitätsbelastung und der Kriminalitätsstruktur gab es in den Zuständigkeitsbereichen der sieben Polizeidirektionen deutliche Unterschiede. Die Aufklärungsquote streute von 50,0 Prozent (PD Dresden) bis 66,1 Prozent (PD Oberlausitz-Niederschlesien). Meist wurden weniger Fälle aufgeklärt als im Vorjahr.

**Tabelle 37: Aufgeklärte Fälle und Aufklärungsquoten nach PD-Bereichen**

| Dienstbereich                  | aufgeklärte Fälle |                        |               | Aufklärungsquote |              |                                   |     |
|--------------------------------|-------------------|------------------------|---------------|------------------|--------------|-----------------------------------|-----|
|                                | 2004<br>Anzahl    | Zu-/Abnahme<br>absolut | 04/03<br>in % | 2004<br>in %     | 2003<br>in % | Veränderung 04/03<br>in %-Punkten |     |
| PD Chemnitz-Erzgebirge         | 33 224            | - 1 063                | 3,1           | 55,1             | 56,7         | -                                 | 1,6 |
| PD Dresden                     | 24 454            | - 2 488                | 9,2           | 50,0             | 52,6         | -                                 | 2,6 |
| PD Leipzig                     | 35 290            | - 7 606                | 17,7          | 51,2             | 55,6         | -                                 | 4,4 |
| PD Oberes Elbtal-Osterzgebirge | 22 415            | - 513                  | 2,2           | 65,8             | 66,7         | -                                 | 0,9 |
| PD Oberlausitz-Niederschlesien | 31 050            | - 2 608                | 7,7           | 66,1             | 65,6         | +                                 | 0,5 |
| PD Südwestsachsen              | 23 060            | - 1 388                | 5,7           | 62,2             | 62,4         | -                                 | 0,2 |
| PD Westsachsen                 | 24 853            | + 1 057                | 4,4           | 63,3             | 61,5         | +                                 | 1,8 |
| Freistaat Sachsen              | 194 353           | - 14 650               | 7,0           | 57,9             | 59,2         | -                                 | 1,3 |

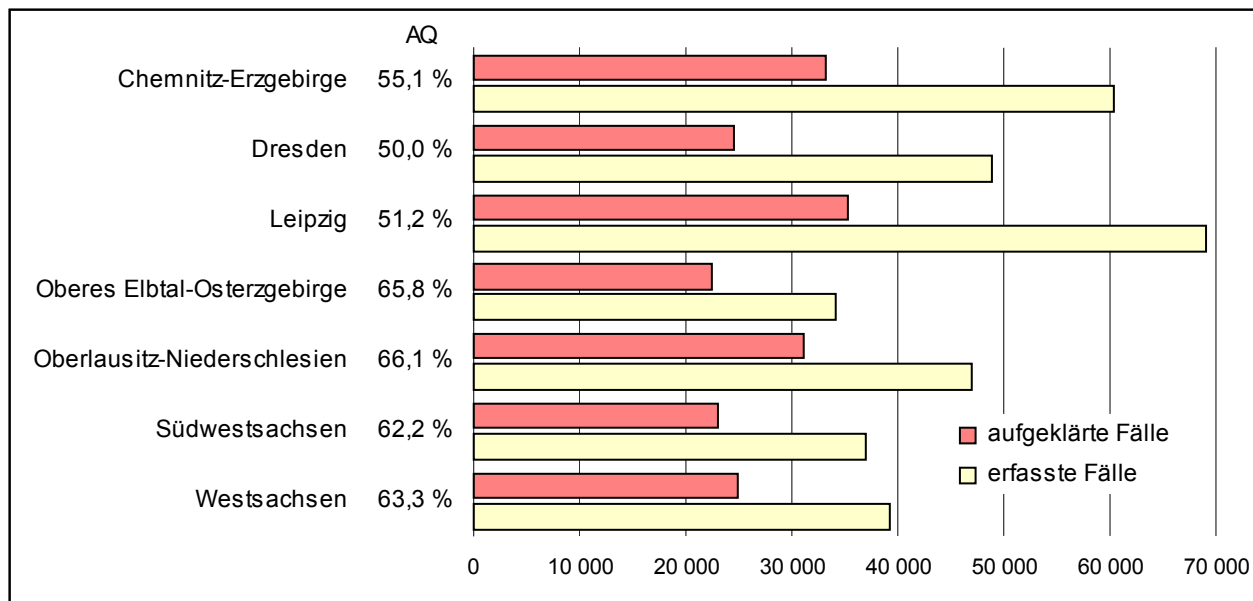
<sup>1</sup> siehe Seite 8, Fußnote

## 2.2 Aufklärung

Die Zunahme der Anzahl und des Anteils der aufgeklärten Fälle im Bereich der PD Westsachsen gewinnt an Gewicht, wenn man berücksichtigt, dass es sich hierbei um den einzigen Direktionsbereich handelt, in dem 2004 die registrierte Kriminalität gestiegen ist. Zu den Straftatengruppen mit verbesserter Aufklärungsquote gehörten z. B. Diebstahl (+ 1,9 %-Punkte), Sachbeschädigung und Rauschgiftdelikte (jeweils + 1,4 %-Punkte).

Die Veränderung der Aufklärungsquote im Bereich der PD Oberlausitz-Niederschlesien hängt nicht mit Straftaten nach dem AuslG/AsylVfG zusammen. Klammert man ausländerrechtliche Verstöße aus, lag der Anstieg sogar bei 1,8 %-Punkten. Vor allem Diebstahlsdelikte wurden häufiger aufgeklärt als 2003.

**Abbildung 18: Erfasste und aufgeklärte Fälle 2004 nach PD-Bereichen**



Beim Quotenvergleich der Polizeidirektionen sollten die Unterschiede in der Zusammensetzung der Kriminalität berücksichtigt werden. Polizeidirektionen mit Grenzlage profitieren teilweise vom hohen Anteil an Straftaten gegen das AuslG/AsylVfG, manche Polizeidirektionen von einer überdurchschnittlichen Anzahl einfacher Ladendiebstähle. In der folgenden Tabelle sind die Direktionsbereiche bezüglich des Anteils von Straftatengruppen mit maßgeblichem Einfluss auf die Gesamtaufklärung geordnet.

**Tabelle 38: Prozentanteile ausgewählter Straftatengruppen nach Polizeidirektionen**

| Straftatengruppen mit positiver Auswirkung auf die Aufklärungsquote |                             |                              |              |              | Straftatengruppen mit negativer Auswirkung auf die Aufklärungsquote |   |  |                  |  |
|---|-----------------------------|------------------------------|--------------|--------------|---|---|--|------------------|--|
| einfacher Ladendiebstahl  | Erschleichen von Leistungen | Verstöße gegen AuslG/AsylVfG |              |              | einfacher Diebstahl ohne Ladendiebstahl                             | Diebstahl unter erschwerenden Umständen |  | Sachbeschädigung |  |
| DD 10,0   | L 8,5                       | OL-NSL 8,1                   | WS 11,9      | SWS 15,2     | OE-OE 11,2  |   |  |                  |  |
| SWS 9,5   | OE-OE 5,1                   | C-E 2,5                      | OE-OE 12,3   | OL-NSL 16,4  | L 11,6  |   |  |                  |  |
| OE-OE 9,3   | SWS 4,9                     | OE-OE 2,3                    | SWS 12,9     | OE-OE 20,4   | OL-NSL 12,5   |   |  |                  |  |
| WS 8,9  | DD 2,5                      | DD 1,2                       | C-E 14,1     | DD 20,5      | WS 13,3   |   |  |                  |  |
| OL-NSL 8,8  | C-E 1,9                     | L 1,0                        | OL-NSL 15,8  | L 21,2       | DD 14,4   |   |  |                  |  |
| C-E 8,1   | WS 0,4                      | SWS 0,9                      | L 18,8       | C-E 21,2     | SWS 14,5  |   |  |                  |  |
| L 7,9   | OL-NSL 0,3                  | WS 0,6                       | DD 18,9      | WS 25,0      | C-E 16,3  |   |  |                  |  |
| Sachsen 8,8   | Sachsen 3,6                 | Sachsen 2,4                  | Sachsen 15,4 | Sachsen 20,1 | Sachsen 13,4  |   |  |                  |  |

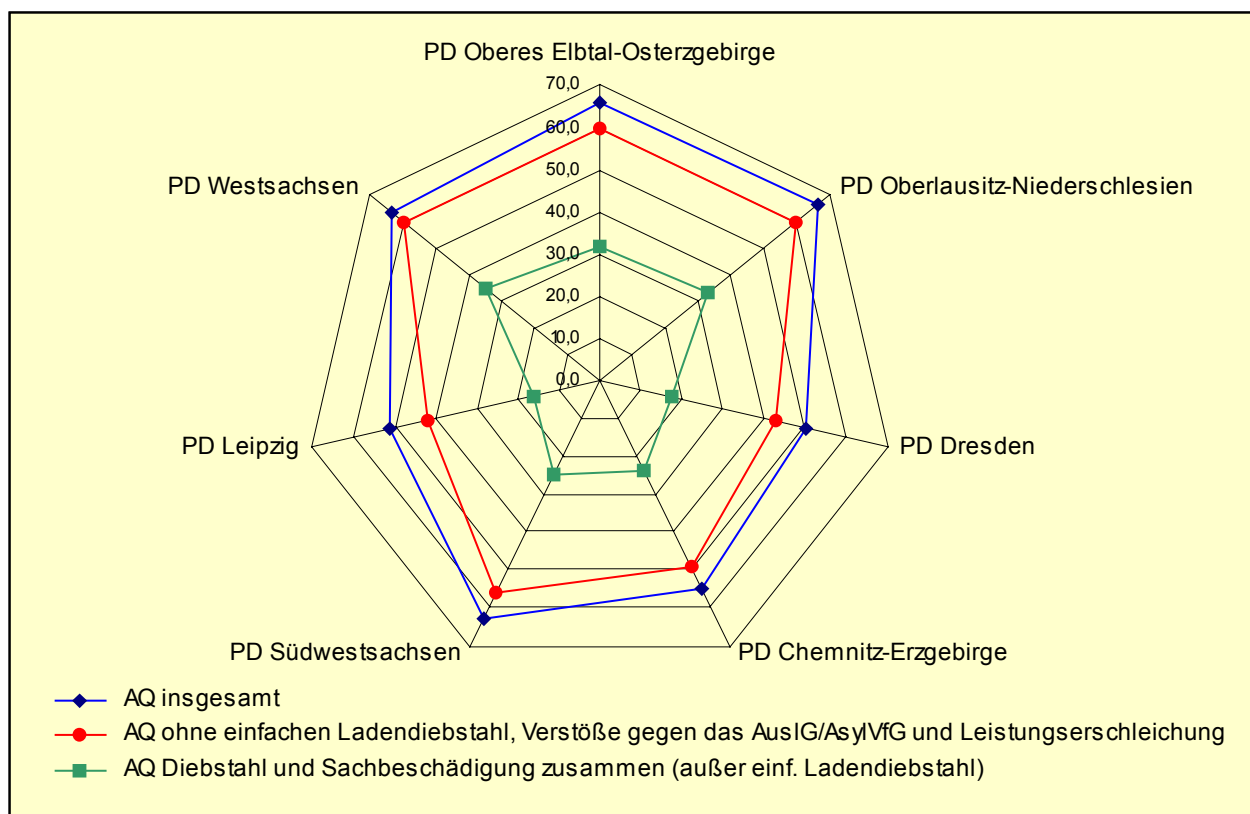
In der Summe aller berücksichtigten (positiven wie negativen) Einflüsse hatten die Regionen Oberes Elbtal-Osterzgebirge, Oberlausitz-Niederschlesien und Leipzig gegenüber dem Landesdurchschnitt strukturelle Vorteile. Rund 17 Prozent der Kriminalität dieser PD-Bereiche waren einfache Ladendiebstähle, Leistungerschleichungen oder vom Bundesgrenzschutz gemeldete ausländerrechtliche Verstöße. In Südwestsachsen gab es ebenfalls relativ viele Ladendiebstähle. Diebstahl unter erschwerenden Umständen besaß aber eine geringere Bedeutung als in den anderen Regionen.

Die PD-Bereiche Westsachsen, Dresden und Chemnitz-Erzgebirge wiesen überdurchschnittliche Anteile an Straftaten mit negativer Auswirkung auf die Gesamtaufklärungsquote auf. Einfache Fälle des Ladendiebstahls ausgenommen, machten Diebstahl und Sachbeschädigung zusammen mehr als die Hälfte der registrierten Kriminalität aus.

**Tabelle 39: Aufklärung insgesamt und in ausgewählten Kriminalitätsfeldern nach PD-Bereichen**

| Dienstbereich                  | AQ insgesamt | AQ ohne einfachen Ladendiebstahl, Verstöße gegen das AuslG/AsylVfG und Leistungerschleichung | AQ Diebstahl und Sachbeschädigung zusammen (außer einf. Ladendiebstahl) |
|--------------------------------|--------------|--|---|
| PD Chemnitz-Erzgebirge         | 55,1         | 49,0   | 23,5  |
| PD Dresden                     | 50,0         | 42,6   | 17,7  |
| PD Leipzig                     | 51,2         | 41,4   | 16,1  |
| PD Oberes Elbtal-Osterzgebirge | 65,8         | 59,5   | 31,8  |
| PD Oberlausitz-Niederschlesien | 66,1         | 59,5   | 32,9  |
| PD Südwestsachsen              | 62,2         | 55,9   | 24,7  |
| PD Westsachsen                 | 63,3         | 59,6   | 34,4  |

**Abbildung 19: Vergleichender Überblick zur Aufklärungsquote nach PD-Bereichen**



### 2.2.2.2 Aufklärungsquoten nach Kreisen und Regierungsbezirken

Wegen der Verschiedenartigkeit der demographischen und kriminologischen Verhältnisse in den Kreisfreien Städten und Landkreisen sowie der unterschiedlichen personellen wie materiell-technischen Ausstattung der Polizeidienststellen lassen sich aus der Höhe der Aufklärungsquoten der Kreise keine Schlussfolgerungen über Umfang und Güte der polizeilichen Ermittlungsarbeit ableiten.

Die Aufklärungsquote variierte zwischen 50,0 Prozent (Dresden, Stadt) und 76,7 Prozent (Görlitz, Stadt). Die Variationsbreite betrug 26,7 Prozentpunkte. 2003 lag sie bei 25,4 Prozentpunkten. 19 Kreise wiesen eine Aufklärungsquote von über 60 Prozent auf. In 17 Kreisen hat sich die Aufklärungsquote gegenüber 2003 verbessert, vorwiegend im Landkreis Stollberg (+ 4,9 % Punkte), im Niederschlesischen Oberlausitzkreis (+ 4,8 Punkte) und im Muldentalkreis (+ 4,2 Punkte). Von den 12 Kreisen mit verschlechterter Quote fallen in erster Linie der Landkreis Freiberg (- 4,9 Punkte) und die Stadt Leipzig (- 4,4 Punkte) auf.

**Tabelle 40: Aufklärungsquote nach Kreisfreien Städten und Landkreisen**

| Kreisfreie Stadt/Landkreis          | erfasste Fälle | aufgeklärte Fälle | Gesamtaufklärungsquote |             |
|-------------------------------------|----------------|-------------------|------------------------|-------------|
|                                     |                |                   | 2004                   | 2003        |
| Chemnitz, Stadt                     | 25 968         | 14 155            | 54,5                   | 57,1        |
| Plauen, Stadt                       | 6 843          | 4 461             | 65,2                   | 63,8        |
| Zwickau, Stadt                      | 10 010         | 6 483             | 64,8                   | 68,2        |
| Annaberg                            | 3 710          | 2 244             | 60,5                   | 63,8        |
| Aue-Schwarzenberg                   | 6 358          | 3 826             | 60,2                   | 59,5        |
| Chemnitzer Land                     | 7 980          | 4 441             | 55,7                   | 54,6        |
| Freiberg                            | 8 635          | 4 445             | 51,5                   | 56,4        |
| Vogtlandkreis                       | 8 474          | 5 041             | 59,5                   | 59,2        |
| Mittlerer Erzgebirgskreis           | 3 839          | 2 339             | 60,9                   | 62,2        |
| Mittweida                           | 6 555          | 3 515             | 53,6                   | 52,4        |
| Stollberg                           | 3 647          | 2 085             | 57,2                   | 52,3        |
| Zwickauer Land                      | 5 376          | 3 249             | 60,4                   | 58,2        |
| <b>Regierungsbezirk Chemnitz</b>    | <b>97 395</b>  | <b>56 284</b>     | <b>57,8</b>            | <b>58,9</b> |
| Dresden, Stadt                      | 48 933         | 24 454            | 50,0                   | 52,6        |
| Görlitz, Stadt                      | 7 901          | 6 057             | 76,7                   | 77,7        |
| Hoyerswerda, Stadt                  | 4 222          | 2 442             | 57,8                   | 60,8        |
| Bautzen                             | 9 957          | 6 664             | 66,9                   | 65,6        |
| Kamenz                              | 9 744          | 6 235             | 64,0                   | 62,8        |
| Löbau-Zittau                        | 9 006          | 5 589             | 62,1                   | 61,1        |
| Meißen                              | 10 977         | 7 341             | 66,9                   | 66,7        |
| Niederschlesischer Oberlausitzkreis | 6 115          | 4 063             | 66,4                   | 61,6        |
| Riesa-Großenhain                    | 7 938          | 5 128             | 64,6                   | 66,6        |
| Sächsische Schweiz                  | 8 137          | 5 177             | 63,6                   | 67,2        |
| Weißeritzkreis                      | 7 005          | 4 769             | 68,1                   | 66,3        |
| <b>Regierungsbezirk Dresden</b>     | <b>129 935</b> | <b>77 919</b>     | <b>60,0</b>            | <b>61,0</b> |
| Leipzig, Stadt                      | 68 985         | 35 290            | 51,2                   | 55,6        |
| Delitzsch                           | 9 260          | 5 380             | 58,1                   | 57,8        |
| Döbeln                              | 4 540          | 2 958             | 65,2                   | 62,7        |
| Leipziger Land                      | 11 114         | 6 748             | 60,7                   | 60,0        |
| Muldentalkreis                      | 8 821          | 6 053             | 68,6                   | 64,4        |
| Torgau-Oschatz                      | 5 511          | 3 714             | 67,4                   | 65,4        |
| <b>Regierungsbezirk Leipzig</b>     | <b>108 231</b> | <b>60 143</b>     | <b>55,6</b>            | <b>57,6</b> |
| Freistaat Sachsen                   | 335 763        | 194 353           | 57,9                   | 59,2        |

Die Aufklärungsquote der Grenzkreise wurde trotz insgesamt rückläufiger Tendenz ausländerrechtlicher Verstöße teilweise erheblich von Straftaten gegen das AusIG/AsylVfG geprägt. Ohne diese Delikte lag der Prozentsatz der aufgeklärten Fälle z. B. in der Grenzstadt Görlitz bei 66,5 Prozent (10,2 Punkte niedriger als insgesamt), im Niederschlesischen Oberlausitzkreis bei 62,6 Prozent (- 3,8 Punkte) und im Landkreis Löbau-Zittau bei 59,5 Prozent (- 2,6 Punkte). In den Grenzkreisen zur Tschechischen Republik hatten ausländerrechtliche Verstöße weniger Einfluss auf die Aufklärungsquote.

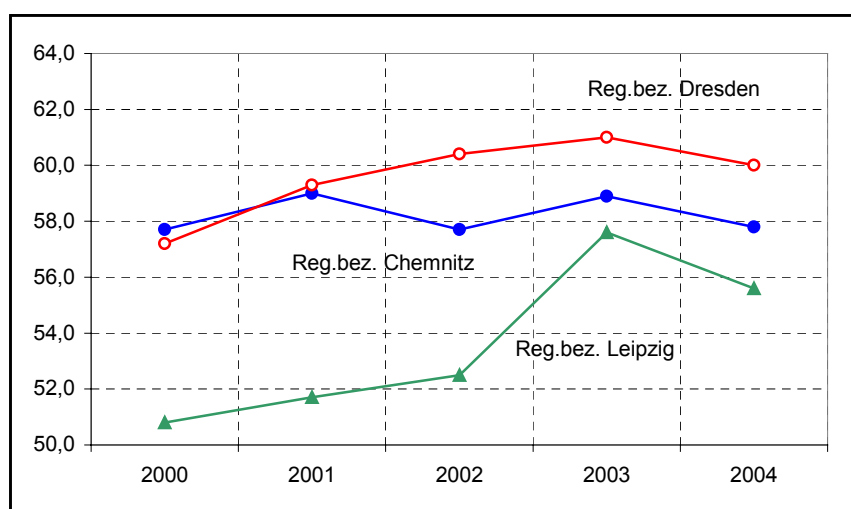
Kennzeichnend für die Aufklärungsquote in den Regierungsbezirken Sachsens war seit 2001 die Rangfolge des Präsidialbereichs Dresden vor Chemnitz und Leipzig. 2004 kam es in allen drei Bezirken zu einem Rückgang.

| Regierungsbezirk | Gesamtaufklärungsquote |      |      |      |      |
|------------------|------------------------|------|------|------|------|
|                  | 2000                   | 2001 | 2002 | 2003 | 2004 |
| Chemnitz         | 57,7                   | 59,0 | 57,7 | 58,9 | 57,8 |
| Dresden          | 57,2                   | 59,3 | 60,4 | 61,0 | 60,0 |
| Leipzig          | 50,8                   | 51,7 | 52,5 | 57,6 | 55,6 |

**Tabelle 41:**  
**Aufklärungsquote nach Regierungsbezirken seit 2000**

### Abbildung 20: Quotenvergleich der Regierungsbezirke

Die Aufklärungsquote des Regierungsbezirkes Leipzig profitierte 2003 aus einer Vielzahl von Beförderungerschleichungen. 2004 vergrößerte sich der Quotenabstand zwischen Dresden und Leipzig wieder. Er blieb mit 4,4 %-Punkten aber deutlich unter dem Wert des Jahres 2002. Damals betrug er 7,9 Punkte.



Die Rangfolge Dresden vor Chemnitz und Leipzig bleibt unverändert, wenn man die überwiegend im Regierungsbezirk Dresden angesiedelten Verstöße gegen das AusIG/AsylVfG ausklammert. Straftaten der allgemeinen Kriminalität wurden 2004 im Regierungsbezirk Dresden zu 58,4 Prozent aufgeklärt, im Regierungsbezirk Chemnitz zu 57,1 Prozent, im Regierungsbezirk Leipzig zu 55,2 Prozent.

### 2.2.3 Tatkriterien beim aufgeklärten Fall

165 264 der 194 353 aufgeklärten Straftaten wurden von allein handelnden Tatverdächtigen begangen. Mit 85,0 Prozent lag dieser Anteil niedriger als 2003, aber höher als in den Jahren davor (2003: 86,1 %, 2002: 84,8 %, 2001: 84,6 %, 2000: 82,1 %). Im Bundesdurchschnitt waren 2004 zu 81,6 Prozent aller aufgeklärten Fälle allein handelnde Tatverdächtige ermittelt worden. Eine Ursache für den hohen Anteil in Sachsen wird in der relativ großen Zahl allein begangener ausländerrechtlicher Verstöße und im Bereich der Beförderungerschleichung gesehen.

Zu 29 089 Delikten bzw. 15,0 Prozent aller aufgeklärten Fälle ermittelte die Polizei gemeinschaftlich handelnde Tatverdächtige. 2003 traf das auf 29 052 Fälle zu, der Anteil betrug damals 13,9 Prozent. Schwere Diebstähle und Raubdelikte waren insgesamt zu rund 40 Prozent durch gruppenweises Vorgehen der Tatverdächtigen gekennzeichnet.



## 2.2 Aufklärung

**Tabelle 42: Bevorzugt von gemeinschaftlich handelnden Tatverdächtigen begangene Straftaten**

| Schl.-<br>zahl | Straftat/Straftatengruppe   | aufgeklärte<br>Fälle | darunter<br>gemeinschaftlich begangen |      |
|----------------|---|----------------------|---------------------------------------|------|
|                |   |                      | absolut                               | in % |
| 2100           | Raub, räuberische Erpressung und räuberischer Angriff auf Kraftfahrer<br>darunter | 1 334                | 530                                   | 39,7 |
| 2160           | Handtaschenraub   | 138                  | 49                                    | 35,5 |
| 2170           | sonstiger Raubüberfall auf Straßen, Wegen, Plätzen                                | 354                  | 175                                   | 49,4 |
| 2190           | Raubüberfall in Wohnungen   | 73                   | 42                                    | 57,5 |
| 2221           | gefährliche und schwere Körperverletzung auf Straßen, Wegen oder Plätzen          | 1 202                | 492                                   | 40,9 |
| 4***           | Diebstahl unter erschwerenden Umständen<br>darunter                               | 13 988               | 5 553                                 | 39,7 |
| 4**1           | von Kraftwagen  | 681                  | 297                                   | 43,6 |
| 4**2           | von Mopeds und Krafträdern  | 614                  | 273                                   | 44,5 |
| 4**3           | von Fahrrädern  | 1 832                | 562                                   | 30,7 |
| 4**7           | von/aus Automaten   | 373                  | 223                                   | 59,8 |
| 410*           | in/aus Dienst-, Büro-, Werkstatt-, Lagerräumen                                    | 1 564                | 603                                   | 38,6 |
| 415*           | in/aus Gaststätten, Kantinen, Hotels und Pensionen                                | 330                  | 130                                   | 39,4 |
| 420*           | in/aus Kiosken  | 103                  | 64                                    | 62,1 |
| 425*           | in/aus Geschäften   | 831                  | 310                                   | 37,3 |
| 435*           | Wohnungseinbruch  | 957                  | 238                                   | 24,9 |
| 440*           | in/aus Boden-, Kellerräumen und Waschküchen                                       | 1 089                | 343                                   | 31,5 |
| 445*           | auf Baustellen  | 158                  | 64                                    | 40,5 |
| 450*           | in/aus Kraftfahrzeugen  | 1 877                | 678                                   | 36,1 |
| *550           | Diebstahl an Kraftfahrzeugen  | 1 081                | 333                                   | 30,8 |
| 5132           | Anlagebetrug  | 85                   | 31                                    | 36,5 |
| 5142           | Subventionsbetrug   | 135                  | 61                                    | 45,2 |
| 5162           | Betrug mittels rechtswidrig erlangter Debitkarten ohne PIN                        | 2 331                | 802                                   | 34,4 |
| 5600           | Insolvenzstraftaten §§ 283, 283a - d StGB   | 1 177                | 323                                   | 27,4 |
| 6410           | vorsätzliche Brandstiftung und Herbeiführen einer Brandgefahr                     | 337                  | 99                                    | 29,4 |
| 6551           | Körperverletzung im Amt   | 113                  | 42                                    | 37,2 |
| 6743           | sonstige Sachbeschädigung auf Straßen, Wegen oder Plätzen                         | 3 128                | 1 414                                 | 45,2 |
| 7121           | Insolvenzverschleppung § 84 GmbHG   | 1 254                | 385                                   | 30,7 |
| 7253           | Erschleichen der Aufenthaltserlaubnis/Duldung § 92 Abs. 2 Nr. 2 AuslG             | 202                  | 84                                    | 41,6 |
| 8920           | Gewaltkriminalität  | 5 433                | 1 887                                 | 34,7 |
| 8990           | Straßenkriminalität   | 16 882               | 5 676                                 | 33,6 |

Der Anteil der aufgeklärten Straftaten, die von Tatverdächtigen unter Alkoholeinfluss begangen wurden, entwickelte sich von 2000 bis 2004 in der Folge 7,0 % → 6,8 % → 6,9 % → 6,2 % → 7,0 %. 2004 wurden in Sachsen 13 562 Delikte registriert, 690 mehr als im Vorjahr.

Gewaltkriminalität ging besonders häufig von alkoholisierten Tatverdächtigen aus. Im Zeitraum der letzten fünf Jahre bewegte sich der Anteil solcher Fälle zwischen 28,1 Prozent (2000) und 24,3 Prozent (2003).

**Tabelle 43: Straftaten, die relativ oft unter Alkoholeinfluss begangen wurden**

| Schl.-<br>zahl | Straftat/<br>Straftatengruppe                             | aufgeklärte<br>Fälle | darunter                         |                  |
|----------------|---|----------------------|----------------------------------|------------------|
|                |   |                      | unter Alkoholeinfluss<br>absolut | begangen<br>in % |
| 0200           | Totschlag und Tötung auf Verlangen                        | 67                   | 22                               | 32,8             |
| 1110           | Vergewaltigung und sexuelle Nötigung                      | 160                  | 39                               | 24,4             |
| 1120           | sonstige sexuelle Nötigung                                | 415                  | 66                               | 15,9             |
| 2170           | sonstiger Raubüberfall auf Straßen, Wegen<br>oder Plätzen | 354                  | 77                               | 21,8             |
| 2220           | gefährliche und schwere Körperverletzung                  | 3 844                | 1 095                            | 28,5             |
| 2240           | (vorsätzliche leichte) Körperverletzung                   | 12 374               | 2 949                            | 23,8             |
| 2321           | Freiheitsberaubung  | 153                  | 30                               | 19,6             |
| 2323           | Bedrohung   | 4 394                | 669                              | 15,2             |
| 5184           | Zechbetrug  | 387                  | 161                              | 41,6             |
| 6210           | Widerstand gegen die Staatsgewalt                         | 934                  | 513                              | 54,9             |
| 6241           | Vortäuschen eines Raubüberfalls                           | 24                   | 5                                | 20,8             |
| 6270           | Volksverhetzung   | 112                  | 19                               | 17,0             |
| 6741           | Sachbeschädigung an Kfz                                   | 3 701                | 670                              | 18,1             |
| 6745           | Zerstörung wichtiger Arbeitsmittel                        | 19                   | 12                               | 63,2             |
| 8920           | Gewaltkriminalität  | 5 433                | 1 383                            | 25,5             |

Personen, die im Zusammenhang mit einer gleichartigen oder anderen Straftat als Tatverdächtige bereits in Erscheinung getreten waren, wurden 2004 zu 130 975 Fällen ermittelt.<sup>1</sup> Dies entspricht einem Anteil von 67,4 Prozent aller aufgeklärten Fälle (2003: 135 241 Fälle  $\hat{=}$  64,7 %).

Von polizeilich bereits bekannten Tatverdächtigen begangene Fälle waren vor allem im Bereich des Diebstahls unter erschwerenden Umständen zu finden. 9 von 10 aufgeklärten schweren Diebstählen gingen zu Lasten von Personen, die als Tatverdächtige bereits mit irgendeiner Straftat in Erscheinung getreten waren. Darunter befanden sich u. a. bei

| Diebstahl unter erschwerenden Umständen                          | aufgeklärte Fälle       |
|--|-------------------------|
| von Kraftwagen   | 606 $\hat{=}$ 89,0 %,   |
| von Mopeds und Krafträdern                                       | 542 $\hat{=}$ 88,3 %,   |
| von Fahrrädern   | 1 675 $\hat{=}$ 91,4 %, |
| von/aus Automaten  | 355 $\hat{=}$ 95,2 %,   |
| in/aus Dienst-, Büro-, Fabrikations-, Werkstatt- und Lagerräumen | 1 468 $\hat{=}$ 93,9 %, |
| in/aus Warenhäusern, Verkaufsräumen und Selbstbedienungsläden    | 781 $\hat{=}$ 94,0 %,   |
| Wohnungseinbruch   | 847 $\hat{=}$ 88,5 %,   |
| in/aus Boden-, Kellerräumen und Waschküchen                      | 989 $\hat{=}$ 90,8 %,   |
| in/aus Kraftfahrzeugen   | 1 726 $\hat{=}$ 92,0 %. |

Relativ wenig anzutreffen war Mehrfach- oder Wiederholungstäterschaft beim einfachen Ladendiebstahl (in 45,4 % der aufgeklärten Straftaten), bei der fahrlässigen Körperverletzung (39,8 %) sowie in der Gruppe der Straftaten gegen das Ausländergesetz/Asylverfahrensgesetz (21,3 %). In der Rauschgiftkriminalität wurden zu 74,9 Prozent aller aufgeklärten Fälle, in der Gewaltkriminalität zu 78,4 Prozent Personen ermittelt, die als Tatverdächtige in Sachsen bereits in irgendeiner Form in Erscheinung getreten waren.

An 7 598 Straftaten bzw. 3,9 Prozent aller aufgeklärten Fälle waren Tatverdächtige beteiligt, die der Polizei als Konsumenten harter Drogen bekannt sind. Bei spezifischen Delikten lag der Anteil wesentlich höher (Ladendiebstahl unter erschwerenden Umständen 39,2 %, Betrug mittels rechtswidrig erlangter Debitkarten ohne PIN 21,3 %).

<sup>1</sup> „Bereits in Erscheinung getreten“ bezieht sich auch auf zurückliegende Jahre und nur auf das Gebiet des Freistaates Sachsen.