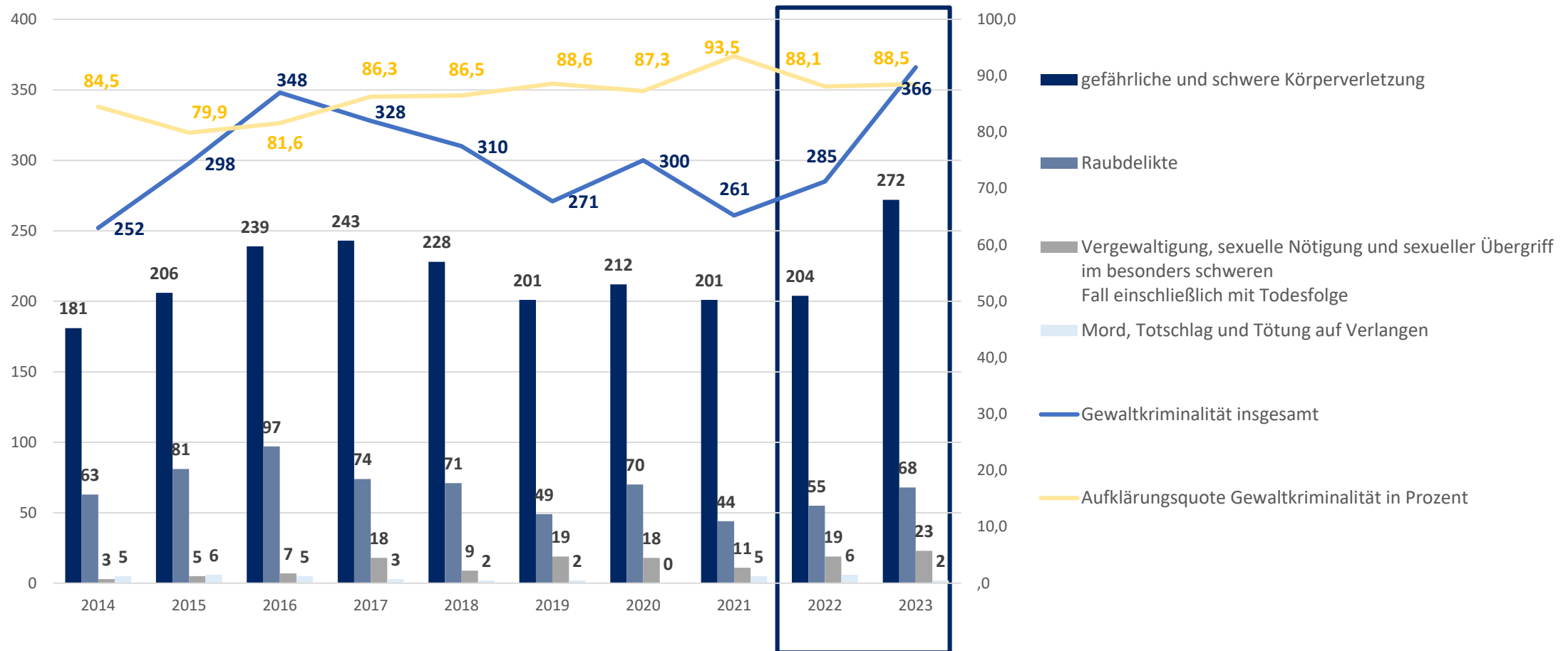


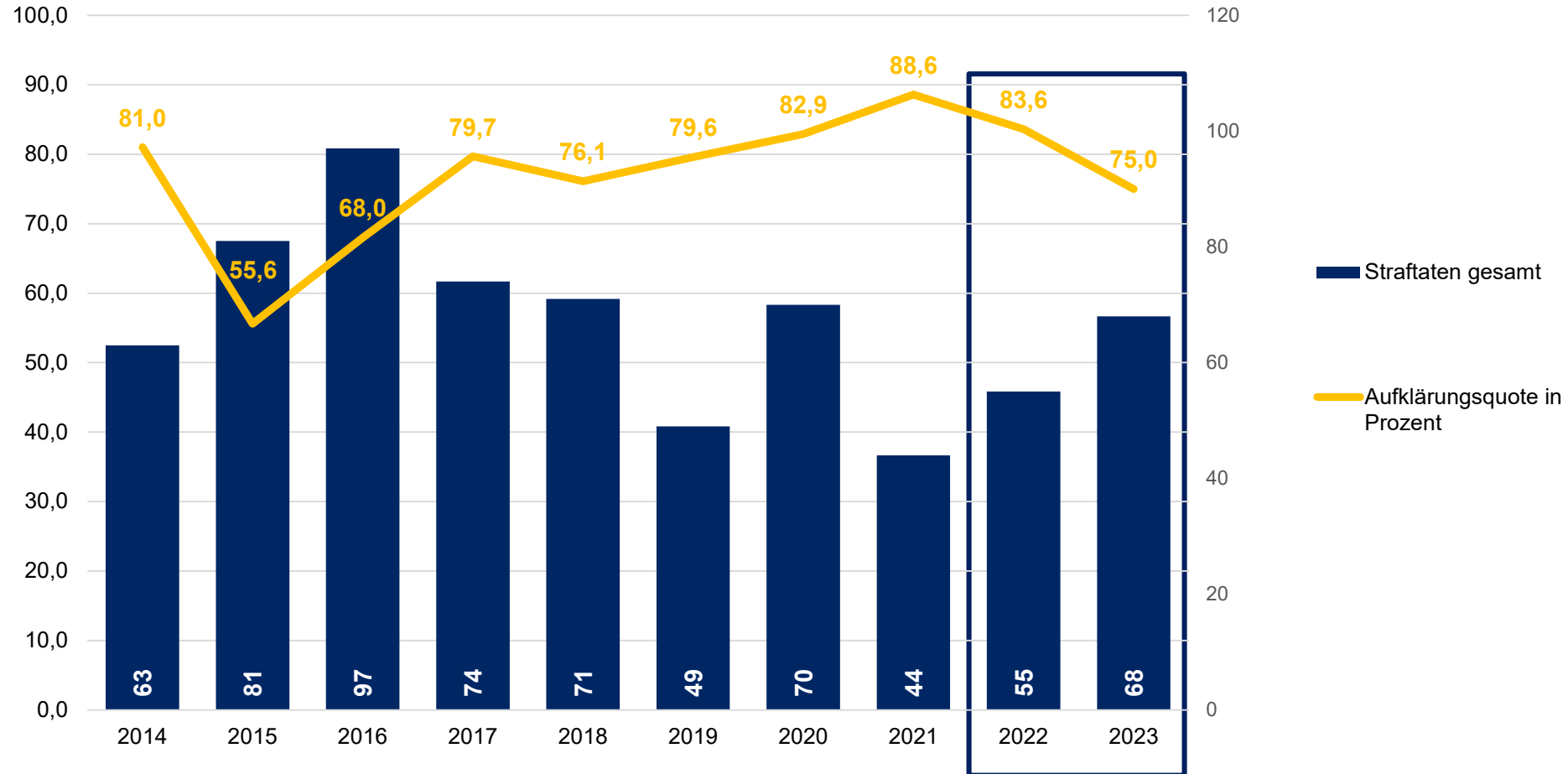
# Anlage 1: Entwicklung der Gesamtkriminalität



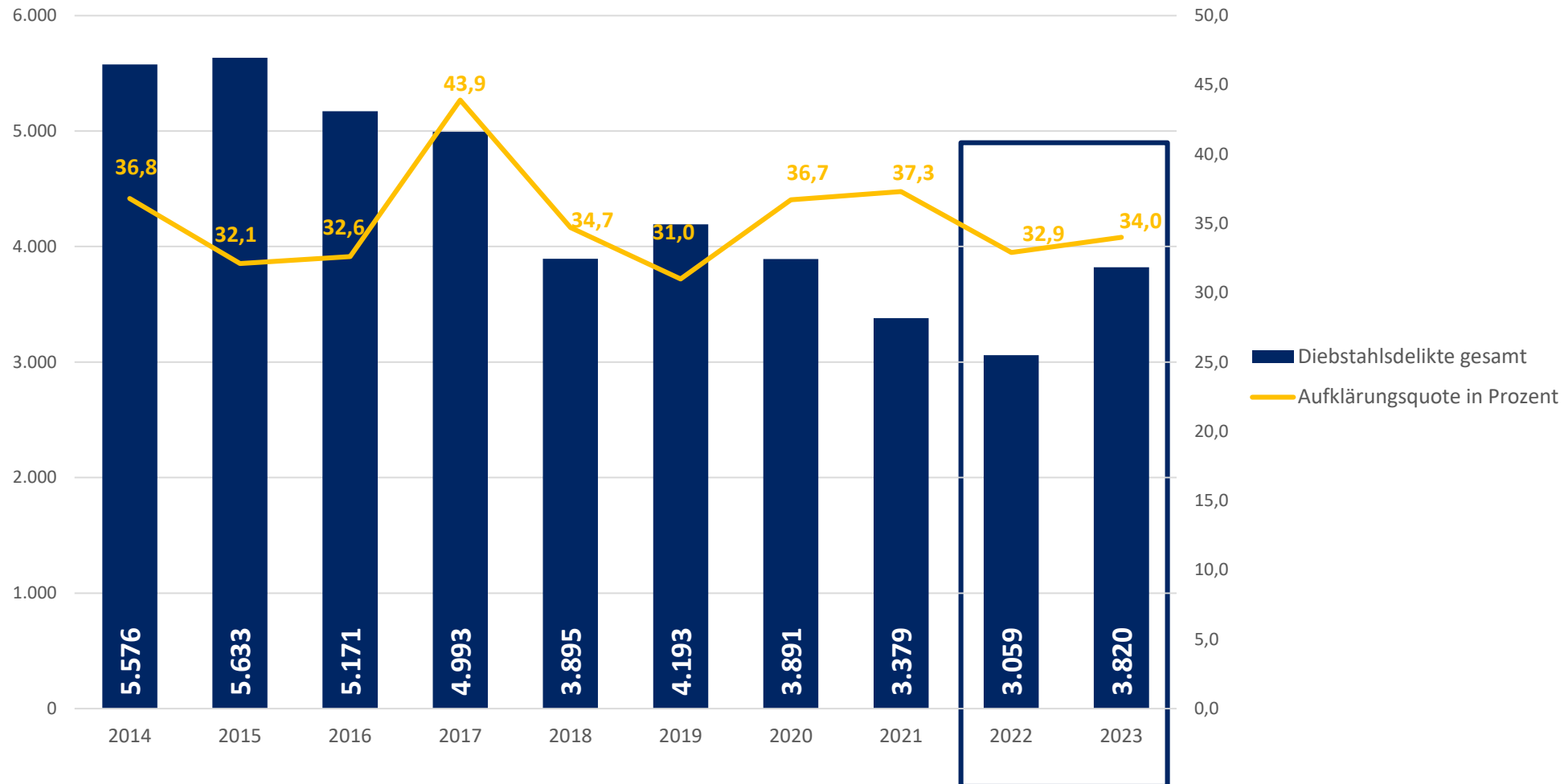
# Anlage 3: Entwicklung Gewaltkriminalität



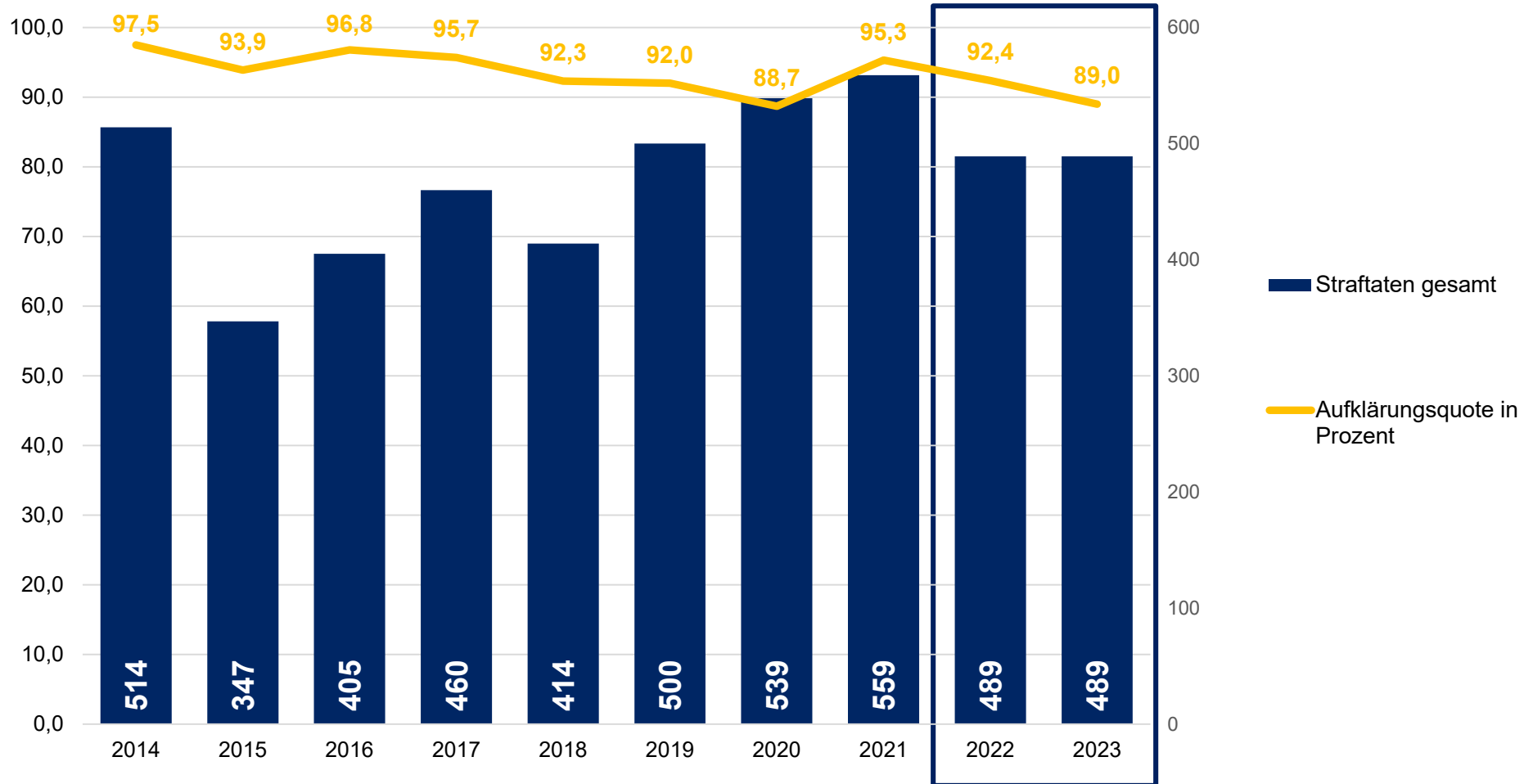
# Anlage 4: Entwicklung der Raubdelikte



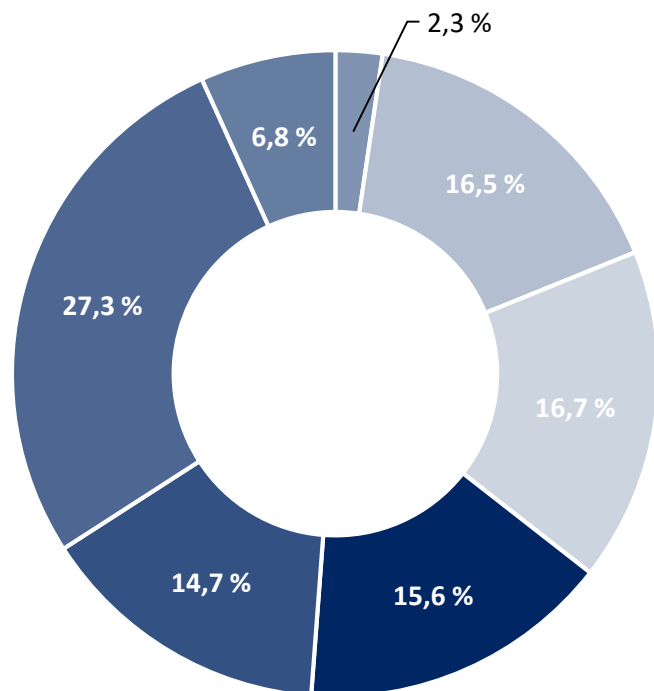
# Anlage 5: Entwicklung Diebstahlsdelikte



# Anlage 6: Entwicklung Rauschgiftkriminalität



# Anlage 7: Deliktsstruktur der Straftaten



- Straftaten gegen die sexuelle Selbstbestimmung
- Rohheitsdelikte, Straftaten gegen die persönliche Freiheit
- Diebstahl ohne erschwerende Umstände
- Diebstahl unter erschwerenden Umständen
- Vermögens- und Fälschungsdelikte
- sonstige Straftatbestände nach dem StGB
- Straftaten gegen strafrechtliche Nebengesetze

\*Straftaten gegen das Leben 0,03 %

Straftatenobergruppe	Anzahl der Fälle		Veränderung		
	2023	2022	±	%	
Straftaten gegen das Leben	3	8	-	5	62,5
Straftaten gegen die sexuelle Selbstbestimmung	277	261	+	16	6,1
hiervon u. a.					
Kinderpornografie	71	92	-	21	22,8
Rohheitsdelikte, Straftaten gegen die persönliche Freiheit	1.954	1.519	+	435	28,6
hiervon u. a.					
Raub	68	55	+	13	23,6
Diebstahl ohne erschwerende Umstände	1.971	1.588	+	383	24,1
Diebstahl unter erschwerenden Umständen	1.849	1.471	+	378	25,7
Vermögens- und Fälschungsdelikte	1.737	1.712	+	25	1,5
sonstige Straftatbestände nach dem StGB	3.230	2.885	+	345	12,0
hiervon u. a.					
Sachbeschädigung	1.599	1.521	+	78	5,1
Beleidigung	509	421	+	88	20,9
Widerstand gg./Angriff auf Sts.gew.	83	58	+	25	43,1
Straftaten gegen strafrechtliche Nebengesetze	801	909	-	108	11,9
hiervon u. a.					
AufenthG, AsylG, FreizügG/EU	96	50	+	46	92,0
BtMG	489	1.889	-	1.400	74,1
Spreng und Waffengesetz	77	87	-	10	11,5
<b>Gesamtzahl der Straftaten</b>	<b>11.822</b>	<b>10.353</b>	<b>+</b>	<b>1.469</b>	<b>14,2</b>